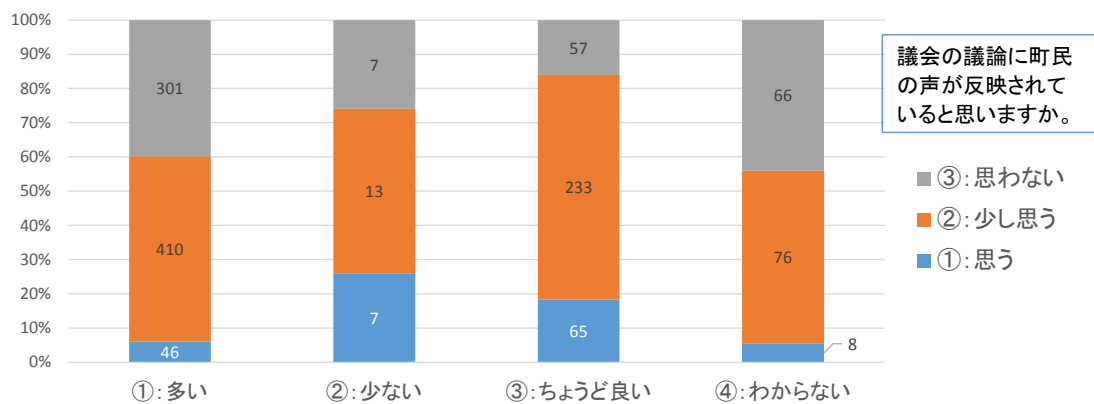


## 議員定数判断を基準としたクロス集計①

議員定数	議会の議論に町民の声が反映されていると思いますか。			
	①: 思う	②: 少し思う	③: 思わない	総計
①: 多い	46	410	301	757
②: 少ない	7	13	7	27
③: ちょうど良い	65	233	57	355
④: わからない	8	76	66	150
総計	126	732	431	1,289

### 議員定数判断・町民の声の反映

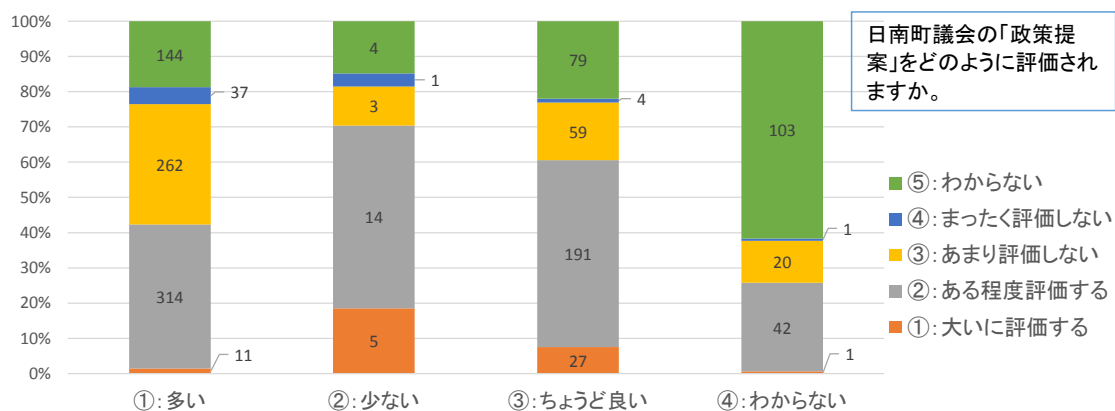


現在の議員定数12人について、どのように思われますか。

## 議員定数判断を基準としたクロス集計②

議員定数	日南町議会の「政策提案」をどのように評価されますか。					総計
	①: 大いに評価する	②: ある程度評価する	③: あまり評価しない	④: まったく評価しない	⑤: わからない	
①: 多い	11	314	262	37	144	768
②: 少ない	5	14	3	1	4	27
③: ちょうど良い	27	191	59	4	79	360
④: わからない	1	42	20	1	103	167
総計	44	561	344	43	330	1,322

### 議員定数判断・政策提案

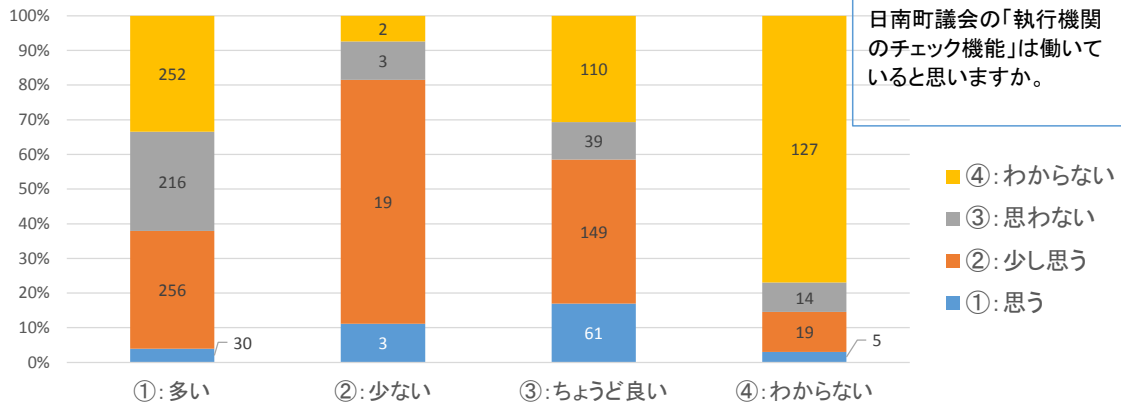


現在の議員定数12人について、どのように思われますか。

### 議員定数判断を基準としたクロス集計③

議員定数	日南町議会の「執行機関のチェック機能」は働いていると思いますか。				総計
	①: 思う	②: 少し思う	③: 思わない	④: わからない	
①: 多い	30	256	216	252	754
②: 少ない	3	19	3	2	27
③: ちょうど良い	61	149	39	110	359
④: わからない	5	19	14	127	165
総計	99	443	272	491	1,305

#### 議員定数判断・執行機関のチェック機能

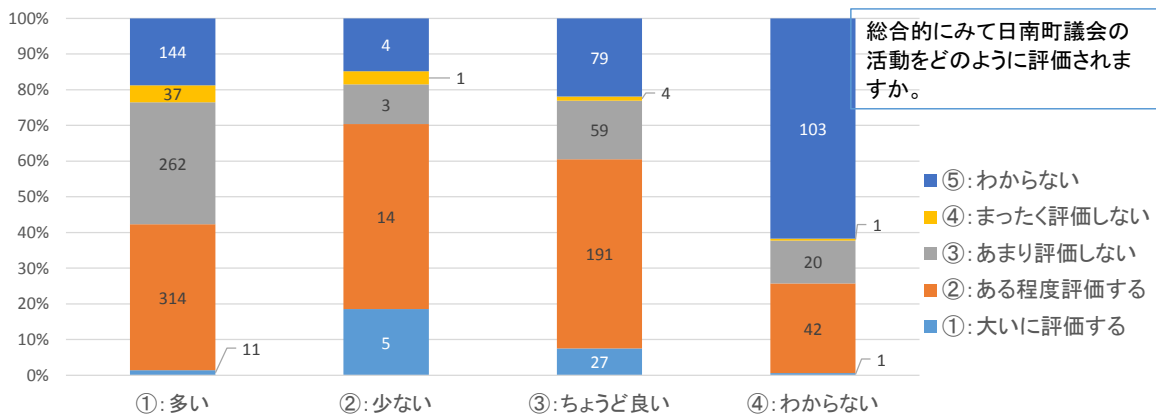


現在の議員定数12人について、どのように思われますか。

### 議員定数判断を基準としたクロス集計④

議員定数	総合的にみて日南町議会の活動をどのように評価されますか。					総計
	①: 大いに評価する	②: ある程度評価する	③: あまり評価しない	④: まったく評価しない	⑤: わからない	
①: 多い	11	314	262	37	144	768
②: 少ない	5	14	3	1	4	27
③: ちょうど良い	27	191	59	4	79	360
④: わからない	1	42	20	1	103	167
総計	44	561	344	43	330	1,322

#### 議員定数判断・総合評価



現在の議員定数12人について、どのように思われますか。

## 議員定数判断を基準としたクロス集計⑤

議員定数	議員定数を判断したその理由をお聞かせください。(複数回答可)							合計
	①: 町の財政状況から	②: 町の人口規模から	③: 町の面積規模から	④: 他町との比較から	⑤: 議員や議会の活動が見えないから	⑥: もっと町民の意見を反映してほしいから	⑦ その他	
①: 多い	244	515	10	121	294	96	27	1,307
②: 少ない	1	4	13	3	4	12	1	38
③: ちょうど良い	66	194	88	59	32	69	6	514
④: わからない	10	21	13	7	50	16	16	133
総計	321	734	124	190	380	193	50	1,992

