議案第54号

日南町介護保険条例の一部改正について

次のとおり、日南町介護保険条例の一部を改正することについて、地方自治法（昭和22年法律第67号）第96条第1項の規定により、本議会の議決を求める。

平成29年9月6日提出

日南町長　　増　原　　聡

日南町介護保険条例の一部を改正する条例

日南町介護保険条例（平成12年条例第10号）の一部を次のように改正する。

| 改正後 | 改正前 |
| --- | --- |
| 第16条　町は、被保険者、被保険者　　の配偶者若しくは被保険者　　の属する世帯の世帯主その他その世帯に属する者又はこれらであった者が正当な理由なしに、法第202条第1項の規定により文書その他の物件の提出若しくは提示を命ぜられてこれに従わず、又は同項の規定による当該職員の質問に対して答弁せず、若しくは虚偽の答弁をしたときは、10万円以下の過料を科することができる。 | 第16条　町は、被保険者、第1号被保険者の配偶者若しくは第1号被保険者の属する世帯の世帯主その他その世帯に属する者又はこれらであった者が正当な理由なしに、法第202条第1項の規定により文書その他の物件の提出若しくは提示を命ぜられてこれに従わず、又は同項の規定による当該職員の質問に対して答弁せず、若しくは虚偽の答弁をしたときは、10万円以下の過料を科することができる。 |

備考　改正部分は、下線の部分である。

附　則

この条例は、公布の日から施行する。

議案第55号

日南町営住宅設置及び管理に関する条例の一部改正について

次のとおり、日南町営住宅設置及び管理に関する条例の一部を改正することについて、地方自治法（昭和22年法律第67号）第96条第1項の規定により、本議会の議決を求める。

平成29年9月6日提出

日南町長　　増　原　　聡

日南町営住宅設置及び管理に関する条例の一部を改正する条例

日南町営住宅設置及び管理に関する条例（平成9年条例第23号）の一部を次のように改正する。

| 改正後 | 改正前 |
| --- | --- |
| （同居の承認）<br>第12条　（略）<br>2　町長は、次に掲げる事由の全てに該当するときは、前項の承認をすることができる。<br>(1)　公営住宅法施行規則(昭和26年建設省令第19号)第11条第1項各号のいずれにも該当しないこと。<br>(2)～(4)　（略）<br>（入居の承継の承認）<br>第13条　（略）<br>2　町長は、同居者が次に掲げる事由の全てに該当しているときは、前項の承認をすることができる。<br>(1)　公営住宅法施行規則第12条第1項各号のいずれにも該当しないこと。<br>(2)及び(3)　（略）<br>3　（略）<br>（収入の申告等）<br>第15条　（略）<br>2　前項に規定する収入の申告は公営住宅法施行規則第7条に規定する方法によるものとする。<br>（家賃の減免又は徴収猶予）<br>第16条　（略） | （同居の承認）<br>第12条　（略）<br>2　町長は、次に掲げる事由の全てに該当するときは、前項の承認をすることができる。<br>(1)　公営住宅法施行規則(昭和26年建設省令第19号)第10条第1項各号のいずれにも該当しないこと。<br>(2)～(4)　（略）<br>（入居の承継の承認）<br>第13条　（略）<br>2　町長は、同居者が次に掲げる事由の全てに該当しているときは、前項の承認をすることができる。<br>(1)　公営住宅法施行規則第11条第1項各号のいずれにも該当しないこと。<br>(2)及び(3)　（略）<br>3　（略）<br>（収入の申告等）<br>第15条　（略）<br>2　前項に規定する収入の申告は公営住宅法施行規則第8条に規定する方法によるものとする。<br>（家賃の減免又は徴収猶予）<br>第16条　（略） |

| | |
|---|---|
| (1)～(3)　(略)<br>(4)　前 3 号　に準ずる特別の事情があるとき。<br>(敷金)<br>第 19 条　(略)<br>2　町長は、第 16 条各号　の一に掲げる特別の事情がある場合においては、敷金の減免又は徴収の猶予を必要と認める者に対して町長が定めるところにより当該敷金の減免又は徴収の猶予をすることができる。<br>(公営住宅建替事業に係る家賃の特例)<br>第 39 条　町長は、前条の申出により公営住宅の入居者を新たに整備された町営住宅に入居させる場合において、新たに入居する町営住宅の家賃が従前の公営住宅の最終の家賃を超えることとなり、当該入居者の居住の安定を図るため必要があると認めるときは、第 14 条第 1 項、第 31 条第 1 項又は第 33 条第 1 項の規定にかかわらず、令第 12 条で定めるところにより当該入居者の家賃を減額するものとする。<br>(公営住宅の用途の廃止による他の町営住宅への入居の際の家賃の特例)<br>第 40 条　町長は、法第 44 条第 3 項の規定による公営住宅の用途の廃止による公営住宅の除却に伴い当該公営住宅の入居者を他の町営住宅に入居させる場合において、新たに入居する町営住宅の家賃が従前の公営住宅の最終の家賃を超えることとなり、当該入居者の居住の安定を図るため必要があると認めるときは、第 14 条第 1 項、第 31 条第 1 項又は第 33 条第 1 項の規定にかかわらず、令第 12 条で定めるところにより当該入居者の家賃を減額するものとする。 | (1)～(3)　(略)<br>(4)　その他各号に準ずる特別の事情があるとき。<br>(敷金)<br>第 19 条　(略)<br>2　町長は、第 16 条の各号の一に掲げる特別の事情がある場合においては、敷金の減免又は徴収の猶予を必要と認める者に対して町長が定めるところにより当該敷金の減免又は徴収の猶予をすることができる。<br>(公営住宅建替事業に係る家賃の特例)<br>第 39 条　町長は、前条の申出により公営住宅の入居者を新たに整備された町営住宅に入居させる場合において、新たに入居する町営住宅の家賃が従前の公営住宅の最終の家賃を超えることとなり、当該入居者の居住の安定を図るため必要があると認めるときは、第 14 条第 1 項、第 31 条第 1 項又は第 33 条第 1 項の規定にかかわらず、令第 11 条で定めるところにより当該入居者の家賃を減額するものとする。<br>(公営住宅の用途の廃止による他の町営住宅への入居の際の家賃の特例)<br>第 40 条　町長は、法第 44 条第 3 項の規定による公営住宅の用途の廃止による公営住宅の除却に伴い当該公営住宅の入居者を他の町営住宅に入居させる場合において、新たに入居する町営住宅の家賃が従前の公営住宅の最終の家賃を超えることとなり、当該入居者の居住の安定を図るため必要があると認めるときは、第 14 条第 1 項、第 31 条第 1 項又は第 33 条第 1 項の規定にかかわらず、令第 11 条で定めるところにより当該入居者の家賃を減額するものとする。 |

備考　改正部分は、下線の部分である。

附　則

この条例は、公布の日から施行する。

議案第56号

日南町営土地改良事業の経費の賦課徴収に関する条例の一部改正について

次のとおり、日南町営土地改良事業の経費の賦課徴収に関する条例の一部を改正する条例について、地方自治法（昭和22年法律第67号）第96条第1項の規定により、本議会の議決を求める。

平成29年9月6日提出

日南町長　　増　原　　聡

日南町営土地改良事業の経費の賦課徴収に関する条例の一部を改正する条例

日南町営土地改良事業の経費の賦課徴収に関する条例（昭和49年条例第38号）の一部を次のように改正する。

| 改　正　後 | 改　正　前 |
| --- | --- |
| （賦課の基準等の決定）<br>第2条　（略）<br>2　（略）<br>3　町長が指定する町営土地改良事業の施行に係る地域内の農地につき法第113条の3第3項の規定に基づく当該事業の工事の完了の公告の日（その公告において工事完了の日が示されたときは、その示された日）の属する年度の翌年度（その年度の到来する以前に県知事が指定する場合にあっては、当該指定する年度）から起算して8年を経過しない間に農地以外への転用が行われる場合（当該転用に係る農地の面積が知事の指定する面積を超えない場合又は知事が返還を要しないものと承認した場合を除く。）又は当該事業により畑として区画形質が変更され、若しくは造成されたものについての開田が行われる場合において、当該転用に係る農地（以下「転用農地」という。）又は当該開田に係る農地（以下「開田農地」という。）につき法第3条に規定する資格を有する者から徴収する賦課の額は、当該事業につき県から交付を受けた補助金の額に相当するものを前項に規定する賦課金の算定方 | （賦課の基準等の決定）<br>第2条　（略）<br>2　（略）<br>3　町長が指定する町営土地改良事業の施行に係る地域内の農地につき法第113条の2第2項の規定に基づく当該事業の工事の完了の公告の日（その公告において工事完了の日が示されたときは、その示された日）の属する年度の翌年度（その年度の到来する以前に県知事が指定する場合にあっては、当該指定する年度）から起算して8年を経過しない間に農地以外への転用が行われる場合（当該転用に係る農地の面積が知事の指定する面積を超えない場合又は知事が返還を要しないものと承認した場合を除く。）又は当該事業により畑として区画形質が変更され、若しくは造成されたものについての開田が行われる場合において、当該転用に係る農地（以下「転用農地」という。）又は当該開田に係る農地（以下「開田農地」という。）につき法第3条に規定する資格を有する者から徴収する賦課の額は、当該事業につき県から交付を受けた補助金の額に相当するものを前項に規定する賦課金の算定方 |

| | |
|---|---|
| 式により当該転用農地又は開田農地に割り振って得られる額(農地以外への転用が行われる場合において当該転用に伴い遊休化する施設を目的外用途に活用することにより生ずる収入があるときは、当該収入額のうち当該転用農地に係るものを差し引いた額)とする。<br>(緊急の場合の特例)<br>第5条　法第96条の4第1項において準用する法第87条の5第1項の規定による応急工事計画に基づく事業に要する経費の賦課徴収については、あらかじめ、その徴収を受けるべき者の3分の2以上の同意を得なければならない。 | 式により当該転用農地又は開田農地に割り振って得られる額(農地以外への転用が行われる場合において当該転用に伴い遊休化する施設を目的外用途に活用することにより生ずる収入があるときは、当該収入額のうち当該転用農地に係るものを差し引いた額)とする。<br>(緊急の場合の特例)<br>第5条　法第96条の4第1項において準用する法第88条　第1項の規定による応急工事計画に基づく事業に要する経費の賦課徴収については、あらかじめ、その徴収を受けるべき者の3分の2以上の同意を得なければならない。 |

備考　改正部分は、下線の部分である。

附　則

この条例は、土地改良法等の一部を改正する法律(平成29年法律第39号)の施行の日から施行する。

議案第57号

# 平成29年度日南町一般会計補正予算（第3号）

平成29年度日南町の一般会計補正予算（第3号）は、次に定めるところによる。

（歳入歳出予算の補正）

第１条　歳入歳出予算の総額に歳入歳出それぞれ59,151千円を追加し、歳入歳出予算の総額を歳入歳出それぞれ6,841,478千円とする。

２　歳入歳出予算の補正の款項の区分及び当該区分ごとの金額並びに補正後の歳入歳出予算の金額は、「第１表　歳入歳出予算補正」による。

（地方債の補正）

第２条　地方債の変更は、「第２表　地方債補正」による。

平成29年9月6日提出

鳥取県　日南町長　　増　原　　聡

# 第 1 表　　歳 入 歳 出 予 算 補 正

## 歳　入

（単位：千円）

| 款 | 項 | 補正前の額 | 補正額 | 計 |
|---|---|---|---|---|
| 13 国庫支出金 | | 397,235 | 2,978 | 400,213 |
| | 1 国庫負担金 | 177,560 | 648 | 178,208 |
| | 2 国庫補助金 | 218,862 | 2,330 | 221,192 |
| 14 県支出金 | | 836,845 | 8,750 | 845,595 |
| | 1 県負担金 | 90,148 | 324 | 90,472 |
| | 2 県補助金 | 629,048 | 8,362 | 637,410 |
| | 3 委託金 | 117,649 | 64 | 117,713 |
| 18 繰越金 | | 37,341 | 21,123 | 58,464 |
| | 1 繰越金 | 37,341 | 21,123 | 58,464 |
| 20 町債 | | 1,454,151 | 26,300 | 1,480,451 |
| | 1 町債 | 1,454,151 | 26,300 | 1,480,451 |
| 歳　入　合　計 | | 6,782,327 | 59,151 | 6,841,478 |

## 歳　出

（単位：千円）

| 款 | 項 | 補正前の額 | 補正額 | 計 |
|---|---|---|---|---|
| 2 総務費 | | 794,974 | 8,239 | 803,213 |
| | 1 総務管理費 | 733,047 | 7,629 | 740,676 |
| | 3 戸籍住民基本台帳費 | 21,151 | 546 | 21,697 |
| | 5 統計調査費 | 350 | 64 | 414 |
| 3 民生費 | | 1,195,379 | △1,330 | 1,194,049 |
| | 1 社会福祉費 | 826,325 | 1,791 | 828,116 |
| | 2 児童福祉費 | 279,629 | △3,121 | 276,508 |
| 4 衛生費 | | 1,060,940 | △206 | 1,060,734 |
| | 1 保健衛生費 | 355,573 | △1,124 | 354,449 |
| | 2 清掃費 | 319,673 | 918 | 320,591 |
| 6 農林水産業費 | | 1,197,871 | 50,196 | 1,248,067 |
| | 1 農業費 | 896,099 | 24,172 | 920,271 |
| | 2 林業費 | 301,772 | 26,024 | 327,796 |
| 8 土木費 | | 489,910 | 802 | 490,712 |
| | 1 土木管理費 | 23,634 | △31 | 23,603 |
| | 2 道路橋梁費 | 456,809 | 833 | 457,642 |
| 10 教育費 | | 1,080,880 | 1,450 | 1,082,330 |
| | 1 教育総務費 | 104,688 | 1,400 | 106,088 |
| | 5 社会教育費 | 135,735 | 50 | 135,785 |
| 歳　出　合　計 | | 6,782,327 | 59,151 | 6,841,478 |

# 第２表　地 方 債 補 正

（変更）　　（単位　千円）

| 起 債 の 目 的 | 補　正　前 | | | | 補　正　後 | | | |
|---|---|---|---|---|---|---|---|---|
| | 限度額 | 起債の方法 | 利　率 | 償 還 の 方 法 | 限度額 | 起債の方法 | 利　率 | 償還の方法 |
| 過　疎　対　策　事　業 | 419,300 | 証 書 借 入又は証券発行 | 10%以内（ただし、利率見直し方式で借り入れる資金について利率の見直しを行った後においては、当該見直し後の利率） | 政府その他の資金の借入れについては、その融資条件による。<br>ただし書当初に同じ | 445,600 | 補正前に同じ | 補正前に同じ | 補正前に同じ |

# 平成29年度日南町一般会計補正予算（第3号）に関する説明書

# 歳 入 歳 出 補 正 予 算 事 項 別 明 細 書

## 1 総 括

（歳 入）

（単位：千円）

| 款 | 補正前の額 | 補正額 | 計 |
|---|---|---|---|
| 13 国庫支出金 | 397,235 | 2,978 | 400,213 |
| 14 県支出金 | 836,845 | 8,750 | 845,595 |
| 18 繰越金 | 37,341 | 21,123 | 58,464 |
| 20 町債 | 1,454,151 | 26,300 | 1,480,451 |
| 歳 入 合 計 | 6,782,327 | 59,151 | 6,841,478 |

（歳　出）

（単位：千円）

| 款 | 補正前の額 | 補正額 | 計 | 補正額の財源内訳 | | | |
|---|---|---|---|---|---|---|---|
| | | | | 特定財源 | | | 一般財源 |
| | | | | 国県支出金 | 地方債 | その他 | |
| 2 総務費 | 794,974 | 8,239 | 803,213 | 1,424 | | | 6,815 |
| 3 民生費 | 1,195,379 | △1,330 | 1,194,049 | 972 | | | △2,302 |
| 4 衛生費 | 1,060,940 | △206 | 1,060,734 | | | | △206 |
| 6 農林水産業費 | 1,197,871 | 50,196 | 1,248,067 | 9,332 | 26,300 | | 14,564 |
| 8 土木費 | 489,910 | 802 | 490,712 | | | | 802 |
| 10 教育費 | 1,080,880 | 1,450 | 1,082,330 | | | | 1,450 |
| 歳出合計 | 6,782,327 | 59,151 | 6,841,478 | 11,728 | 26,300 | | 21,123 |

## ２　歳　入

（款）　13　国庫支出金　　（項）　1　国庫負担金　　（単位：千円）

| 目 | 補正前の額 | 補　正　額 | 計 | 節 区　分 | 節 金　額 | 説　明 |
|---|---|---|---|---|---|---|
| 3 民生費国庫負担金 | 177,414 | 648 | 178,062 | 1 社会福祉費負担金 | 648 | 介護保険料低所得者軽減事業国庫負担金 648 |
| 計 | 177,560 | 648 | 178,208 | | | |

（款）　13　国庫支出金　　（項）　2　国庫補助金

| | | | | | | |
|---|---|---|---|---|---|---|
| 2 総務費国庫補助金 | 1,646 | 1,360 | 3,006 | 1 総務管理費補助金 | 1,360 | 個人番号制度システム補助金 1,360 |
| 6 農林水産業費国庫補助金 | 41,397 | 970 | 42,367 | 2 林業費補助金 | 970 | 林業成長産業化地域創出モデル事業補助金 970 |
| 計 | 218,862 | 2,330 | 221,192 | | | |

（款）　14　県支出金　　（項）　1　県負担金

| | | | | | | |
|---|---|---|---|---|---|---|
| 3 民生費県負担金 | 90,075 | 324 | 90,399 | 1 社会福祉費負担金 | 324 | 介護保険料低所得者軽減事業県負担金 324 |
| 計 | 90,148 | 324 | 90,472 | | | |

（款）　14　県支出金　　（項）　2　県補助金

| | | | | | | |
|---|---|---|---|---|---|---|
| 6 農林水産業費県補助金 | 522,264 | 8,362 | 530,626 | 1 農業費補助金 | 8,362 | 中山間地域等直接支払推進事業費補助金 784<br>しっかり守る農林基盤交付金 7,578 |
| 計 | 629,048 | 8,362 | 637,410 | | | |

（款） 14　県支出金　　（項） 3　委託金　　（単位：千円）

| 目 | 補正前の額 | 補　正　額 | 計 | 節 | | 説　　明 | |
|---|---|---|---|---|---|---|---|
| | | | | 区　　分 | 金　　額 | | |
| 2 総務費委託金 | 6,730 | 64 | 6,794 | 5 統計調査費委託金 | 64 | 指定統計調査委託金 | 64 |
| 計 | 117,649 | 64 | 117,713 | | | | |

（款） 18　繰越金　　（項） 1　繰越金

| | | | | | | | |
|---|---|---|---|---|---|---|---|
| 1 繰越金 | 37,341 | 21,123 | 58,464 | 1 繰越金 | 21,123 | 前年度繰越金 | 21,123 |
| 計 | 37,341 | 21,123 | 58,464 | | | | |

（款） 20　町債　　（項） 1　町債

| | | | | | | | |
|---|---|---|---|---|---|---|---|
| 12 過疎債 | 590,000 | 26,300 | 616,300 | 1 過疎債 | 26,300 | 過疎対策事業債 | 26,300 |
| 計 | 1,454,151 | 26,300 | 1,480,451 | | | | |

## 3 歳 出

（款） 2 総務費　　（項） 1 総務管理費　　（単位：千円）

| 目 | 補正前の額 | 補正額 | 計 | 補正額の財源内訳 特定財源 国県支出金 | 地方債 | その他 | 一般財源 | 節 区分 | 金額 | 説明 | |
|---|---|---|---|---|---|---|---|---|---|---|---|
| 1 一般管理費 | 268,693 | △1,690 | 267,003 | | | | △1,690 | 2 給料 | △1,140 | 一般管理事務 | △1,690 |
| | | | | | | | | 3 職員手当等 | △550 | | |
| 7 企画費 | 48,762 | 284 | 49,046 | | | | 284 | 18 備品購入費 | 284 | 中心地域整備事業 | 284 |
| 8 電子計算費 | 39,518 | 9,035 | 48,553 | 1,360 | | | 7,675 | 13 委託料 | 9,035 | 電算管理運営事務 | 9,035 |
| 計 | 733,047 | 7,629 | 740,676 | 1,360 | | | 6,269 | | | | |

（款） 2 総務費　　（項） 3 戸籍住民基本台帳費

| | | | | | | | | | | | |
|---|---|---|---|---|---|---|---|---|---|---|---|
| 1 戸籍住民基本台帳費 | 21,151 | 546 | 21,697 | | | | 546 | 2 給料 | 620 | 戸籍住民基本台帳一般事務 | 546 |
| | | | | | | | | 3 職員手当等 | △174 | | |
| | | | | | | | | 4 共済費 | 100 | | |
| 計 | 21,151 | 546 | 21,697 | | | | 546 | | | | |

（款） 2 総務費　　（項） 5 統計調査費

| | | | | | | | | | | | |
|---|---|---|---|---|---|---|---|---|---|---|---|
| 2 指定統計費 | 350 | 64 | 414 | 64 | | | | 1 報酬 | 49 | 指定統計調査事務 | 64 |
| | | | | | | | | 11 需用費 | 15 | | |
| 計 | 350 | 64 | 414 | 64 | | | | | | | |

（款） 3　民生費　　（項） 1　社会福祉費　　（単位：千円）

| 目 | 補正前の額 | 補正額 | 計 | 補正額の財源内訳 特定財源 国県支出金 | 地方債 | その他 | 一般財源 | 節 区分 | 金額 | 説明 | |
|---|---|---|---|---|---|---|---|---|---|---|---|
| 1 社会福祉総務費 | 365,125 | 932 | 366,057 | | | | 932 | 9 旅費 | 95 | 民生一般管理事務（福祉保健課） | 837 |
| | | | | | | | | 11 需用費 | 569 | 生活困窮者自立支援事業 | 95 |
| | | | | | | | | 12 役務費 | 36 | | |
| | | | | | | | | 13 委託料 | 232 | | |
| 3 老人福祉費 | 410,395 | 0 | 410,395 | 972 | | | △972 | | | 介護保険事業 | |
| 4 老人福祉施設費 | 4,056 | 2,056 | 6,112 | | | | 2,056 | 13 委託料 | 2,056 | 高齢者生活福祉センター管理運営事務 | 2,056 |
| 6 国民年金事務費 | 5,917 | △1,197 | 4,720 | | | | △1,197 | 2 給料 | △700 | 国民年金取扱事務 | △1,197 |
| | | | | | | | | 3 職員手当等 | △397 | | |
| | | | | | | | | 4 共済費 | △100 | | |
| 計 | 826,325 | 1,791 | 828,116 | 972 | | | 819 | | | | |

（款） 3　民生費　　（項） 2　児童福祉費

| | | | | | | | | | | | |
|---|---|---|---|---|---|---|---|---|---|---|---|
| 1 児童福祉総務費 | 99,857 | 373 | 100,230 | | | | 373 | 13 委託料 | 373 | 母子父子福祉事務 | 373 |
| 2 保育園費 | 179,772 | △3,494 | 176,278 | | | | △3,494 | 2 給料 | △1,000 | 保育園管理運営事務 | △3,494 |
| | | | | | | | | 3 職員手当等 | △1,190 | | |
| | | | | | | | | 4 共済費 | △1,400 | | |
| | | | | | | | | 18 備品購入費 | 96 | | |
| 計 | 279,629 | △3,121 | 276,508 | | | | △3,121 | | | | |

（款） 4 衛生費　　（項） 1 保健衛生費　　（単位：千円）

| 目 | 補正前の額 | 補正額 | 計 | 補正額の財源内訳 特定財源 国県支出金 | 地方債 | その他 | 一般財源 | 節 区分 | 金額 | 説明 | |
|---|---|---|---|---|---|---|---|---|---|---|---|
| 1 保健衛生総務費 | 52,189 | △1,125 | 51,064 | | | | △1,125 | 2 給料 | △1,500 | 健康福祉センター管理運営事務 | △2,100 |
| | | | | | | | | 3 職員手当等 | 975 | 保健衛生一般事務費 | 975 |
| | | | | | | | | 4 共済費 | △670 | | |
| | | | | | | | | 14 使用料及び賃借料 | 70 | | |
| 3 健康対策費 | 19,355 | 1 | 19,356 | | | | 1 | 8 報償費 | △33 | 母子健診相談指導事業 | 1 |
| | | | | | | | | 9 旅費 | 34 | | |
| 計 | 355,573 | △1,124 | 354,449 | | | | △1,124 | | | | |

（款） 4 衛生費　　（項） 2 清掃費

| | | | | | | | | | | | |
|---|---|---|---|---|---|---|---|---|---|---|---|
| 1 塵芥処理費 | 146,643 | 918 | 147,561 | | | | 918 | 18 備品購入費 | 918 | 塵芥処理事業 | 918 |
| 計 | 319,673 | 918 | 320,591 | | | | 918 | | | | |

（款） 6 農林水産業費　　（項） 1 農業費

| | | | | | | | | | | | |
|---|---|---|---|---|---|---|---|---|---|---|---|
| 2 農業総務費 | 117,053 | 7,780 | 124,833 | | | | 7,780 | 2 給料 | 5,100 | 農業総務一般事務 | 7,780 |
| | | | | | | | | 3 職員手当等 | 1,580 | | |
| | | | | | | | | 4 共済費 | 1,100 | | |
| 3 農業振興費 | 475,147 | 1,046 | 476,193 | 784 | | | 262 | 19 負担金補助及び交付金 | 1,046 | 中山間地域等直接支払推進事業 | 1,046 |
| 5 農地費 | 259,818 | 15,050 | 274,868 | 7,578 | | | 7,472 | 16 原材料費 | 250 | 単県土地改良事業 | 15,050 |
| | | | | | | | | 19 負担金補助及び交付金 | 14,800 | | |

（款） 6　農林水産業費　　（項） 1　農業費　　（単位：千円）

| 目 | 補正前の額 | 補正額 | 計 | 補正額の財源内訳 特定財源 国県支出金 | 地方債 | その他 | 一般財源 | 節 区分 | 金額 | 説明 | |
|---|---|---|---|---|---|---|---|---|---|---|---|
| 6 山村振興費 | 29,409 | 296 | 29,705 | | | | 296 | 18 備品購入費 | 296 | 山村振興一般対策事務 | 296 |
| 計 | 896,099 | 24,172 | 920,271 | 8,362 | | | 15,810 | | | | |

（款） 6　農林水産業費　　（項） 2　林業費

| | | | | | | | | | | | |
|---|---|---|---|---|---|---|---|---|---|---|---|
| 2 林業振興費 | 139,744 | 26,024 | 165,768 | 970 | 26,300 | | △1,246 | 2 給料 | △1,350 | 町造林事業 | △2,856 |
| | | | | | | | | 3 職員手当等 | △956 | 日南町林業成長産業化モデル事業 | 28,880 |
| | | | | | | | | 4 共済費 | △340 | | |
| | | | | | | | | 7 賃金 | 1,370 | | |
| | | | | | | | | 13 委託料 | 2,300 | | |
| | | | | | | | | 15 工事請負費 | 25,000 | | |
| 計 | 301,772 | 26,024 | 327,796 | 970 | 26,300 | | △1,246 | | | | |

（款） 8　土木費　　（項） 1　土木管理費

| | | | | | | | | | | | |
|---|---|---|---|---|---|---|---|---|---|---|---|
| 1 土木総務費 | 23,634 | △31 | 23,603 | | | | △31 | 2 給料 | △300 | 土木一般管理事務 | △31 |
| | | | | | | | | 3 職員手当等 | 269 | | |
| 計 | 23,634 | △31 | 23,603 | | | | △31 | | | | |

（款） 8 土木費　　（項） 2 道路橋梁費　　（単位：千円）

| 目 | 補正前の額 | 補正額 | 計 | 補正額の財源内訳 特定財源 国県支出金 | 地方債 | その他 | 一般財源 | 節 区分 | 金額 | 説明 | |
|---|---|---|---|---|---|---|---|---|---|---|---|
| 3 道路新設改良費 | 95,198 | △450 | 94,748 | | | | △450 | 2 給料 | △450 | 道路新設改良事業 | △450 |
| 4 橋梁維持費 | 43,186 | 1,283 | 44,469 | | | | 1,283 | 2 給料 | 720 | 橋梁維持管理事業 | 1,283 |
| | | | | | | | | 3 職員手当等 | 443 | | |
| | | | | | | | | 4 共済費 | 120 | | |
| 計 | 456,809 | 833 | 457,642 | | | | 833 | | | | |

（款） 10 教育費　　（項） 1 教育総務費

| | | | | | | | | | | | |
|---|---|---|---|---|---|---|---|---|---|---|---|
| 2 事務局費 | 89,860 | 1,400 | 91,260 | | | | 1,400 | 4 共済費 | 1,400 | 教育委員会事務局一般管理事務 | 1,400 |
| 計 | 104,688 | 1,400 | 106,088 | | | | 1,400 | | | | |

（款） 10 教育費　　（項） 5 社会教育費

| | | | | | | | | | | | |
|---|---|---|---|---|---|---|---|---|---|---|---|
| 1 社会教育総務費 | 14,840 | 50 | 14,890 | | | | 50 | 19 負担金補助及び交付金 | 50 | 青少年健全育成事業 | 50 |
| 計 | 135,735 | 50 | 135,785 | | | | 50 | | | | |

# 地方債の前々年度末における現在高並びに前年度末及び当該年度末における現在高の見込に関する調書（補正）

（一般会計）　　（単位　千円）

| 区分 | 前々年度末現在高 | 前年度末現在高見込額 | 当該年度中増減見込 | | 当該年度末現在高見込額 |
|---|---|---|---|---|---|
| | | | 当該年度中起債見込額、補正額 | 当該年度中元金償還見込額 | |
| 1.普通債 | 5,936,684 | 6,222,055 | 〔26,300〕<br>1,454,151 | 569,651 | 〔26,300〕<br>7,106,555 |
| ① 土木 | 155,620 | 123,484 | 0 | 32,686 | 90,798 |
| ② 衛生 | 41,856 | 36,082 | 0 | 5,797 | 30,285 |
| ③ 農林水産 | 104,925 | 45,190 | 0 | 21,224 | 23,966 |
| ④ 公有林 | 23,231 | 18,619 | 0 | 4,688 | 13,931 |
| ⑤ 防災 | 92,988 | 86,621 | 729,700 | 6,376 | 809,945 |
| ⑥ 学校 | 59,579 | 48,716 | 0 | 8,666 | 40,050 |
| ⑦ 過疎 | 3,685,994 | 3,954,461 | 〔26,300〕<br>419,300 | 286,612 | 〔26,300〕<br>4,087,149 |
| ⑧ 過疎地域自立促進 | 393,319 | 545,157 | 170,700 | 23,628 | 692,229 |
| ⑨ 臨時財政特例債 | 4,871 | 2,489 | 0 | 2,488 | 1 |
| ⑩ 地域総合整備事業債 | 6,250 | 0 | 0 | 0 | 0 |
| ⑪ 減税補填・臨時税収補填・臨時財政対策債 | 1,362,451 | 1,358,436 | 134,451 | 174,686 | 1,318,201 |
| ⑫ 総務 | 5,600 | 2,800 | 0 | 2,800 | 0 |

（一般会計）　　（単位　千円）

| 区分 | 前々年度末現在高 | 前年度末現在高見込額 | 当該年度中増減見込 | | 当該年度末現在高見込額 |
|---|---|---|---|---|---|
| | | | 当該年度中起債見込額、補正額 | 当該年度中元金償還見込額 | |
| ２.災害復旧債 | 95,313 | 78,600 | 0 | 18,346 | 60,254 |
| ① 土木 | 95,313 | 78,600 | 0 | 18,346 | 60,254 |
| ② 農林水産 | 0 | 0 | 0 | 0 | 0 |
| ③ その他 | 0 | 0 | 0 | 0 | 0 |
| 補正額 | | | 26,300 | | 26,300 |
| 補正前の額 | | | 1,454,151 | 587,997 | 7,166,809 |
| 合計 | 6,031,997 | 6,300,655 | 1,480,451 | 587,997 | 7,193,109 |

議案第58号

# 平成29年度日南町簡易水道事業特別会計補正予算（第2号）

平成29年度日南町の簡易水道事業特別会計補正予算（第2号）は、次に定めるところによる。

（歳入歳出予算の補正）

第１条　歳入歳出予算の総額に歳入歳出それぞれ69,595千円を追加し、歳入歳出予算の総額を歳入歳出それぞれ351,112千円とする。

２　歳入歳出予算の補正の款項の区分及び当該区分ごとの金額並びに補正後の歳入歳出予算の金額は、「第１表　歳入歳出予算補正」による。

（地方債の補正）

第２条　地方債の変更は、「第2表　地方債補正」による。

平成29年9月6日提出

鳥取県　日南町長　　増　原　　聡

# 第 1 表　　歳 入 歳 出 予 算 補 正

## 歳　入

（単位：千円）

| 款 | 項 | 補正前の額 | 補正額 | 計 |
|---|---|---|---|---|
| 3 国庫支出金 | | 27,328 | 24,335 | 51,663 |
| | 1 国庫補助金 | 27,328 | 24,335 | 51,663 |
| 6 繰入金 | | 64,387 | 2,110 | 66,497 |
| | 2 基金繰入金 | 4,400 | 2,110 | 6,510 |
| 8 諸収入 | | 52 | 1,350 | 1,402 |
| | 1 雑入 | 52 | 1,350 | 1,402 |
| 9 町債 | | 118,900 | 41,800 | 160,700 |
| | 1 町債 | 118,900 | 41,800 | 160,700 |
| 歳　入　合　計 | | 281,517 | 69,595 | 351,112 |

## 歳　出

（単位：千円）

| 款 | 項 | 補正前の額 | 補正額 | 計 |
|---|---|---|---|---|
| 1 業務費 | | 62,339 | 3,440 | 65,779 |
| | 1 施設管理費 | 62,339 | 3,440 | 65,779 |
| 2 事業費 | | 141,972 | 66,155 | 208,127 |
| | 1 事業費 | 141,972 | 66,155 | 208,127 |
| 歳　出　合　計 | | 281,517 | 69,595 | 351,112 |

# 第２表　地 方 債 補 正

（変更）　　（単位　千円）

| 起債の目的 | 補正前 | | | | 補正後 | | | |
|---|---|---|---|---|---|---|---|---|
| | 限度額 | 起債の方法 | 利率 | 償還の方法 | 限度額 | 起債の方法 | 利率 | 償還の方法 |
| 簡易水道事業 | 59,500 | 証書借入又は証券発行 | 10%以内（ただし、利率見直し方式で借り入れる資金について利率の見直しを行った後においては、当該見直し後の利率） | 政府その他の資金の借入れについては、その融資条件による。ただし書当初に同じ | 80,400 | 補正前に同じ | 補正前に同じ | 補正前に同じ |
| 過疎対策事業 | 57,300 | 同上 | 同上 | 同上 | 78,200 | 同上 | 同上 | 同上 |

# 平成29年度日南町簡易水道事業特別会計補正予算（第2号）に関する説明書

# 歳 入 歳 出 補 正 予 算 事 項 別 明 細 書

## 1 総 括

（歳 入）

（単位：千円）

| 款 | 補正前の額 | 補正額 | 計 |
|---|---|---|---|
| 3 国庫支出金 | 27,328 | 24,335 | 51,663 |
| 6 繰入金 | 64,387 | 2,110 | 66,497 |
| 8 諸収入 | 52 | 1,350 | 1,402 |
| 9 町債 | 118,900 | 41,800 | 160,700 |
| 歳 入 合 計 | 281,517 | 69,595 | 351,112 |

（歳　出）

（単位：千円）

| 款 | 補正前の額 | 補正額 | 計 | 補正額の財源内訳 | | | |
|---|---|---|---|---|---|---|---|
| | | | | 特定財源 | | | 一般財源 |
| | | | | 国県支出金 | 地方債 | その他 | |
| 1 業務費 | 62,339 | 3,440 | 65,779 | | | 3,440 | |
| 2 事業費 | 141,972 | 66,155 | 208,127 | 24,335 | 41,800 | 20 | |
| 歳出合計 | 281,517 | 69,595 | 351,112 | 24,335 | 41,800 | 3,460 | |

## ２　歳　入

（款） 3　国庫支出金　　（項） 1　国庫補助金　　（単位：千円）

| 目 | 補正前の額 | 補　正　額 | 計 | 節 区　分 | 節 金　額 | 説　明 | |
|---|---|---|---|---|---|---|---|
| 1 水道施設国庫補助金 | 27,328 | 24,335 | 51,663 | 1 水道施設補助金 | 24,335 | 簡易水道等施設整備費補助金 | 24,335 |
| 計 | 27,328 | 24,335 | 51,663 | | | | |

（款） 6　繰入金　　（項） 2　基金繰入金

| | | | | | | | |
|---|---|---|---|---|---|---|---|
| 1 基金繰入金 | 4,400 | 2,110 | 6,510 | 1 基金繰入金 | 2,110 | 簡易水道基金繰入金 | 2,110 |
| 計 | 4,400 | 2,110 | 6,510 | | | | |

（款） 8　諸収入　　（項） 1　雑入

| | | | | | | | |
|---|---|---|---|---|---|---|---|
| 2 雑入 | 10 | 1,350 | 1,360 | 1 雑入 | 1,350 | 施設移転補償費 | 1,350 |
| 計 | 52 | 1,350 | 1,402 | | | | |

（款） 9　町債　　（項） 1　町債

| | | | | | | | |
|---|---|---|---|---|---|---|---|
| 1 水道事業債 | 59,500 | 20,900 | 80,400 | 1 水道事業債 | 20,900 | 簡易水道事業債 | 20,900 |
| 2 過疎債 | 59,400 | 20,900 | 80,300 | 1 過疎債 | 20,900 | 過疎対策事業債 | 20,900 |
| 計 | 118,900 | 41,800 | 160,700 | | | | |

## ３　歳　出

（款）１　業務費　　（項）１　施設管理費　　（単位：千円）

| 目 | 補正前の額 | 補　正　額 | 計 | 補正額の財源内訳 | | | | 節 | | 説　明 |
|---|---|---|---|---|---|---|---|---|---|---|
| | | | | 特定財源 | | | 一般財源 | | | |
| | | | | 国県支出金 | 地方債 | その他 | | 区　分 | 金　額 | |
| 1 施設管理費 | 62,339 | 3,440 | 65,779 | | | 3,440 | | 13 委託料 | 1,350 | 簡易水道事業　3,440 |
| | | | | | | | | 15 工事請負費 | 2,090 | |
| 計 | 62,339 | 3,440 | 65,779 | | | 3,440 | | | | |

（款）２　事業費　　（項）１　事業費

| | | | | | | | | | | |
|---|---|---|---|---|---|---|---|---|---|---|
| 1 水道改良事業費 | 141,972 | 66,155 | 208,127 | 24,335 | 41,800 | 20 | | 13 委託料 | 3,996 | 日南町簡易水道統合整備事業　66,155 |
| | | | | | | | | 15 工事請負費 | 62,159 | |
| 計 | 141,972 | 66,155 | 208,127 | 24,335 | 41,800 | 20 | | | | |

# 地方債の前前年度末における現在高並びに前年度末及び当該年度末における現在高の見込に関する調書（補正）

（単位　千円）

| 区分 | 前前年度末現在高 | 前年度末現在高見込額 | 当該年度中見込み | | 当該年度末現在高見込額 |
|---|---|---|---|---|---|
| | | | 当該年度中起債見込額、補正額 | 当該年度中元金償還見込額 | |
| 簡易水道事業債 | 752,374 | 730,533 | [ 20,900 ]<br>59,500 | 44,327 | [ 20,900 ]<br>745,706 |
| 過疎対策事業債 | 171,806 | 163,769 | [ 20,900 ]<br>57,300 | 19,040 | [ 20,900 ]<br>202,029 |
| 過疎地域自立促進特別事業 | 0 | 2,600 | 2,100 | 0 | 4,700 |
| 補正額 | | | 41,800 | | 41,800 |
| 補正前の額 | | | 118,900 | 63,367 | 952,435 |
| 合計 | 924,180 | 896,902 | 160,700 | 63,367 | 994,235 |

議案第59号

# 平成29年度日南町農業集落排水事業特別会計補正予算（第1号）

平成29年度日南町の農業集落排水事業特別会計補正予算（第1号）は、次に定めるところによる。

（歳入歳出予算の補正）

第１条　歳入歳出予算の総額に歳入歳出それぞれ1,200千円を追加し、歳入歳出予算の総額を歳入歳出それぞれ183,688千円とする。

２　歳入歳出予算の補正の款項の区分及び当該区分ごとの金額並びに補正後の歳入歳出予算の金額は、「第１表　歳入歳出予算補正」による。

平成29年9月6日提出

鳥取県　日南町長　　増　原　　聡

# 第 1 表　　歳 入 歳 出 予 算 補 正

## 歳　入

（単位：千円）

| 款 | 項 | 補正前の額 | 補正額 | 計 |
|---|---|---|---|---|
| 8 諸収入 | | 4,098 | 1,200 | 5,298 |
| | 2 雑入 | 398 | 1,200 | 1,598 |
| 歳　入　合　計 | | 182,488 | 1,200 | 183,688 |

## 歳　出

（単位：千円）

| 款 | 項 | 補正前の額 | 補正額 | 計 |
|---|---|---|---|---|
| 1 業務費 | | 85,373 | 1,200 | 86,573 |
| | 1 施設管理費 | 85,373 | 1,200 | 86,573 |
| 歳　出　合　計 | | 182,488 | 1,200 | 183,688 |

# 平成29年度日南町農業集落排水事業特別会計補正予算（第1号）に関する説明書

# 歳 入 歳 出 補 正 予 算 事 項 別 明 細 書

## 1 総 括

（歳 入）

（単位：千円）

| 款 | 補正前の額 | 補正額 | 計 |
|---|---|---|---|
| 8 諸収入 | 4,098 | 1,200 | 5,298 |
| 歳 入 合 計 | 182,488 | 1,200 | 183,688 |

（歳　出）

（単位：千円）

| 款 | 補正前の額 | 補正額 | 計 | 補正額の財源内訳 | | | |
|---|---|---|---|---|---|---|---|
| | | | | 特定財源 | | | 一般財源 |
| | | | | 国県支出金 | 地方債 | その他 | |
| 1 業務費 | 85,373 | 1,200 | 86,573 | | | 1,200 | |
| 歳出合計 | 182,488 | 1,200 | 183,688 | | | 1,200 | |

## ２　歳　入

（款） 8　諸収入　　（項） 2　雑入　　（単位：千円）

| 目 | 補正前の額 | 補　正　額 | 計 | 節 | | 説　明 | |
|---|---|---|---|---|---|---|---|
| | | | | 区　分 | 金　額 | | |
| 2 雑入 | 375 | 1,200 | 1,575 | 1 雑入 | 1,200 | 施設等移転補償費 | 1,200 |
| 計 | 398 | 1,200 | 1,598 | | | | |

## ３　歳　出

（款）１　業務費　　（項）１　施設管理費　　（単位：千円）

| 目 | 補正前の額 | 補　正　額 | 計 | 補正額の財源内訳 | | | | 節 | | 説　明 |
|---|---|---|---|---|---|---|---|---|---|---|
| | | | | 特定財源 | | | 一般財源 | | | |
| | | | | 国県支出金 | 地方債 | その他 | | 区　分 | 金　額 | |
| １ 一般管理費 | 52,865 | 1,200 | 54,065 | | | 1,200 | | 13 委託料 | 1,200 | 農業集落排水一般管理業務　1,200 |
| 計 | 85,373 | 1,200 | 86,573 | | | 1,200 | | | | |

議案第60号

# 平成29年度日南町介護保険特別会計補正予算（第1号）

平成29年度日南町の介護保険特別会計補正予算（第1号）は、次に定めるところによる。

（歳入歳出予算の補正）

第１条　歳入歳出予算の総額に歳入歳出それぞれ7,742千円を追加し、歳入歳出予算の総額を歳入歳出それぞれ1,078,618千円とする。

２　事業勘定の歳入歳出予算の補正の款項の区分及び当該区分ごとの金額並びに補正後の歳入歳出予算の金額は、「第１表　歳入歳出予算補正」による。

平成29年9月6日提出

鳥取県　日南町長　　増　原　　聡

# 第 1 表　　歳 入 歳 出 予 算 補 正

## 歳　入

（単位：千円）

| 款 | 項 | 補正前の額 | 補正額 | 計 |
|---|---|---|---|---|
| 10 繰入金 | | 175,372 | 13,071 | 188,443 |
| | 2 基金繰入金 | 0 | 13,071 | 13,071 |
| 11 繰越金 | | 10,400 | △5,329 | 5,071 |
| | 1 繰越金 | 10,400 | △5,329 | 5,071 |
| 歳　入　合　計 | | 1,070,876 | 7,742 | 1,078,618 |

## 歳　出

（単位：千円）

| 款 | 項 | 補正前の額 | 補正額 | 計 |
|---|---|---|---|---|
| | 1 介護予防・生活支援サービス事業費 | 59,506 | △560 | 58,946 |
| | 2 一般介護予防事業費 | 10,472 | △100 | 10,372 |
| | 3 包括的支援事業・任意事業 | 10,763 | 660 | 11,423 |
| 8 諸支出金 | | 10,400 | 7,742 | 18,142 |
| | 1 償還金及び還付加算金 | 10,400 | 7,742 | 18,142 |
| 歳　出　合　計 | | 1,070,876 | 7,742 | 1,078,618 |

# 平成29年度日南町介護保険特別会計補正予算（第1号）に関する説明書

# 歳 入 歳 出 補 正 予 算 事 項 別 明 細 書

## 1 総 括

（歳 入）

（単位：千円）

| 款 | 補正前の額 | 補正額 | 計 |
|---|---|---|---|
| 10 繰入金 | 175,372 | 13,071 | 188,443 |
| 11 繰越金 | 10,400 | △5,329 | 5,071 |
| 歳 入 合 計 | 1,070,876 | 7,742 | 1,078,618 |

（歳　出）

（単位：千円）

| 款 | 補正前の額 | 補正額 | 計 | 補正額の財源内訳 | | | |
|---|---|---|---|---|---|---|---|
| | | | | 特定財源 | | | 一般財源 |
| | | | | 国県支出金 | 地方債 | その他 | |
| 5 地域支援事業費 | 87,221 | 0 | 87,221 | | | | |
| 8 諸支出金 | 10,400 | 7,742 | 18,142 | | | 7,742 | |
| 歳出合計 | 1,070,876 | 7,742 | 1,078,618 | | | 7,742 | |

## ２　歳　入

（款） 10　繰入金　　（項） 2　基金繰入金　　（単位：千円）

| 目 | 補正前の額 | 補　正　額 | 計 | 節 | | 説　　明 | |
|---|---|---|---|---|---|---|---|
| | | | | 区　　分 | 金　額 | | |
| 1 介護給付費準備基金繰入金 | 0 | 13,071 | 13,071 | 1 介護給付費準備基金繰入金 | 13,071 | 介護給付費準備基金繰入金 | 13,071 |
| 計 | 0 | 13,071 | 13,071 | | | | |

（款） 11　繰越金　　（項） 1　繰越金

| | | | | | | | |
|---|---|---|---|---|---|---|---|
| 1 繰越金 | 10,400 | △5,329 | 5,071 | 1 繰越金 | △5,329 | 前年度繰越金 | △5,329 |
| 計 | 10,400 | △5,329 | 5,071 | | | | |

## ３　歳　出

（款）　5　地域支援事業費　　（項）　1　介護予防・生活支援サービス事業費　　（単位：千円）

| 目 | 補正前の額 | 補　正　額 | 計 | 補正額の財源内訳 | | | | 節 | | 説　明 |
|---|---|---|---|---|---|---|---|---|---|---|
| | | | | 特定財源 | | | 一般財源 | | | |
| | | | | 国県支出金 | 地方債 | その他 | | 区　分 | 金　額 | |
| 1 サービス事業費 | 43,787 | 100 | 43,887 | 37 | | 28 | 35 | 12 役務費 | 100 | 総合事業審査支払手数料　100 |
| 2 介護予防ケアマネジメント事業費 | 15,719 | △660 | 15,059 | | | | △660 | 2 給料 | △200 | 介護予防ケアマネジメント事業　△660 |
| | | | | | | | | 3 職員手当等 | △420 | |
| | | | | | | | | 19 負担金補助及び交付金 | △40 | |
| 計 | 59,506 | △560 | 58,946 | 37 | | 28 | △625 | | | |

（款）　5　地域支援事業費　　（項）　2　一般介護予防事業費

| | | | | | | | | | | |
|---|---|---|---|---|---|---|---|---|---|---|
| 1 一般介護予防事業費 | 10,472 | △100 | 10,372 | △37 | | △28 | △35 | 11 需用費 | △100 | 介護予防普及啓発事業　△100 |
| 計 | 10,472 | △100 | 10,372 | △37 | | △28 | △35 | | | |

（款）　5　地域支援事業費　　（項）　3　包括的支援事業・任意事業

| | | | | | | | | | | |
|---|---|---|---|---|---|---|---|---|---|---|
| 3 包括的・継続的ケアマネジメント支援事業費 | 8,622 | 660 | 9,282 | | | | 660 | 2 給料 | 200 | 包括的・継続的ケアマネジメント支援事業　660 |
| | | | | | | | | 3 職員手当等 | 420 | |
| | | | | | | | | 19 負担金補助及び交付金 | 40 | |
| 計 | 10,763 | 660 | 11,423 | | | | 660 | | | |

（款） 8 諸支出金　　（項） 1 償還金及び還付加算金　　（単位：千円）

| 目 | 補正前の額 | 補正額 | 計 | 補正額の財源内訳 | | | | 節 | | 説明 | |
|---|---|---|---|---|---|---|---|---|---|---|---|
| | | | | 特定財源 | | | 一般財源 | | | | |
| | | | | 国県支出金 | 地方債 | その他 | | 区分 | 金額 | | |
| 3 償還金 | 10,000 | 7,742 | 17,742 | | | 7,742 | | 23 償還金利子及び割引料 | 7,742 | 国県支出金過年度分返還事務 | 7,742 |
| 計 | 10,400 | 7,742 | 18,142 | | | 7,742 | | | | | |

平成29年９月　日南町議会定例会

# 補正予算説明附属資料


| | | |
|---|---|---|
| 一　般　会　計 | ・・・ | １ |
| 企　画　課 | | ２ |
| 住　民　課 | ・・・ | ３ |
| 福祉保健課 | ・・・ | ３ |
| 保　育　園 | ・・・ | ５ |
| 農　林　課 | ・・・ | ６ |
| 建　設　課 | ・・・ | ８ |
| 教　育　課 | ・・・ | ８ |
| 簡易水道事業 | ・・・ | ９ |
| 農業集落排水事業 | ・・・ | 10 |
| 介　護　保　険 | ・・・ | 10 |

# 平成　29　年度　一般会計補正予算(第3号)説明資料

02 款　総　務　費
01 項　総務管理費　　企　画　課
07 目　企画費　　(単位:千円)

| 事　業　名 | 区　分 | 金　額 | 財源内訳 | | | | 備　考 |
|---|---|---|---|---|---|---|---|
| | | | 国県支出金 | 地方債 | その他 | 一般財源 | |
| 1530　中心地域整備事業 | 補正前の額 | 27,885 | 0 | 0 | 1,756 | 26,129 | |
| | 補　正　額 | 284 | 0 | 0 | 0 | 284 | |
| | 補正後の額 | 28,169 | 0 | 0 | 1,756 | 26,413 | |

○ 事業説明
道の駅における遊具の導入とリース導入を行うＡＥＤ本体の収納ボックス購入費による備品購入費の補正。

◯ 執行経費
備品購入費　284 千円
遊具　230 千円
AED収納ボックス　54 千円

02 款　総　務　費
01 項　総務管理費　　企　画　課
08 目　電子計算費　　(単位:千円)

| 事　業　名 | 区　分 | 金　額 | 財源内訳 | | | | 備　考 |
|---|---|---|---|---|---|---|---|
| | | | 国県支出金 | 地方債 | その他 | 一般財源 | |
| 1019　電算管理運営事務 | 補正前の額 | 39,518 | 397 | 0 | 0 | 39,121 | |
| | 補　正　額 | 9,035 | 1,360 | 0 | 0 | 7,675 | |
| | 補正後の額 | 48,553 | 1,757 | 0 | 0 | 46,796 | |

○ 事業説明

・住民票への旧姓併記のため、総合行政システムおよび住基ネットワークシステムの改修を行う。

○ 執行経費
・委託料　9,035 千円

◯ 財源
国庫支出金（個人番号制度システム補助金）　1,360 千円

# 平成　29　年度　一般会計補正予算(第3号)説明資料

04　款　衛　生　費
02　項　清掃費　　住　民　課
01　目　塵芥処理費　　(単位:千円)

| 事業名 | 区分 | 金額 | 財源内訳 | | | | 備考 |
|---|---|---|---|---|---|---|---|
| | | | 国県支出金 | 地方債 | その他 | 一般財源 | |
| 1068　塵芥処理事業 | 補正前の額 | 146,643 | 0 | 0 | 8,565 | 138,078 | |
| | 補　正　額 | 918 | 0 | 0 | 0 | 918 | |
| | 補正後の額 | 147,561 | 0 | 0 | 8,565 | 138,996 | |

○ 事業説明
ごみ収集ボックス（10台）購入
劣化した木製ボックスとの交換、除雪により破損したボックスとの交換、高齢化への対応のための収集場所の新設に必要であるため。

○ 執行経費
備品購入費　918 千円

03　款　民生費
01 項　社会福祉費　　福祉保健課
01 目　社会福祉総務費　　(単位:千円)

| 事業名 | 区分 | 金額 | 財源内訳 | | | | 備考 |
|---|---|---|---|---|---|---|---|
| | | | 国県支出金 | 地方債 | その他 | 一般財源 | |
| 1270　民生一般管理事務 | 補正前の額 | 57,045 | 0 | 38,200 | 0 | 18,845 | |
| | 補　正　額 | 837 | 0 | 0 | 0 | 837 | |
| | 補正後の額 | 57,882 | 0 | 38,200 | 0 | 19,682 | |

○ 事業説明
あさひの郷等指定管理施設の一部解除による管理費（電気、ガス、上下水道、消防設備点検等）の補正

○　執行経費
需用費（電気料、上下水道料金、燃料費）　569 千円
役務費（電話料）　36 千円
委託料（消防設備点検料）　232 千円

# 平成　29　年度　一般会計補正予算(第3号)説明資料

03 款　民　生　費
01 項　社会福祉費　　福祉保健課
04 目　老人福祉施設費　　(単位:千円)

| 事業名 | 区分 | 金額 | 財源内訳 | | | | 備考 |
|---|---|---|---|---|---|---|---|
| | | | 国県支出金 | 地方債 | その他 | 一般財源 | |
| 1287　高齢者生活福祉センター管理運営事務 | 補正前の額 | 4,056 | 0 | 0 | 0 | 4,056 | |
| | 補　正　額 | 2,056 | 0 | 0 | 0 | 2,056 | |
| | 補正後の額 | 6,112 | 0 | 0 | 0 | 6,112 | |

○ 事業説明
高齢者生活福祉センター居住部門管理運営委託料（過年度未払分）

○ 執行経費
委託料　2,056 千円

03 款　民　生　費
02 項　児童福祉費　　福祉保健課
01 目　児童福祉総務費　　(単位:千円)

| 事業名 | 区分 | 金額 | 財源内訳 | | | | 備考 |
|---|---|---|---|---|---|---|---|
| | | | 国県支出金 | 地方債 | その他 | 一般財源 | |
| 1288　母子父子福祉事務 | 補正前の額 | 25,881 | 8,559 | 5,500 | 207 | 11,615 | |
| | 補　正　額 | 373 | 0 | 0 | 0 | 373 | |
| | 補正後の額 | 26,254 | 8,559 | 5,500 | 207 | 11,988 | |

○ 事業説明
児童手当法改正対応業務委託料（過年度未払分）

○ 執行経費
委託料　373 千円

# 平成　29　年度　一般会計補正予算(第3号)説明資料

04 款　衛　生　費

01 項　保健衛生費　　福祉保健課

01 目　保健衛生総務費　　(単位:千円)

| 事業名 | 区分 | 金額 | 財源内訳 | | | | 備考 |
|---|---|---|---|---|---|---|---|
| | | | 国県支出金 | 地方債 | その他 | 一般財源 | |
| 1296　健康福祉センター管理運営事務 | 補正前の額 | 32,826 | 0 | 0 | 140 | 32,686 | |
| | 補　正　額 | △ 2,100 | 0 | 0 | 0 | △ 2,100 | |
| | 補正後の額 | 30,726 | 0 | 0 | 140 | 30,586 | |

○ 事業説明

4月の人事異動等による人件費の補正

不足する保健師確保のため、保健学科の学生を対象に「インターンシップ」を実施し、実際に就業体験の場を提供する。インターンシップ受入に係る必要経費を補正する。

○ 執行経費

| | | |
|---|---|---|
| 給料 | | △ 1,500 千円 |
| 職員共済費 | | △ 670 千円 |
| 使用料及び賃借料 | (宿泊費 5,000円×14日) | 70 千円 |

03 款　民　生　費

02 項　児童福祉費　　保　育　園

02 目　保育園費　　(単位:千円)

| 事業名 | 区分 | 金額 | 財源内訳 | | | | 備考 |
|---|---|---|---|---|---|---|---|
| | | | 国県支出金 | 地方債 | その他 | 一般財源 | |
| 1104　保育園管理運営事務 | 補正前の額 | 179,772 | 12,448 | 0 | 1,762 | 165,562 | |
| | 補　正　額 | △ 3,494 | 0 | 0 | 0 | △ 3,494 | |
| | 補正後の額 | 176,278 | 12,448 | 0 | 1,762 | 162,068 | |

○ 事業説明

人件費の減額及び各園の保育の充実を図るため備品の購入・更新を行う。
全園の環境整備（芝管理）を行う為芝刈り機を購入する。
石見保育園の動作不良となった備品（洗濯機・電子レンジ・フードプロセッサー）の更新を行い作業の効率化を図る。

○ 執行経費

| | | | |
|---|---|---|---|
| 給料 | | | △ 1,000 千円 |
| 職員手当等 | 期末手当等 | | △ 1,190 千円 |
| 共済費 | | | △ 1,400 千円 |
| 備品購入費 | | | 96 千円 |
| 芝刈り機 | | 1台 | 13 千円 |
| 二層式洗濯機 | | 1台 | 43 千円 |
| 電子レンジ | | 1台 | 19 千円 |
| フードプロセッサー | | 1台 | 21 千円 |

# 平成　29　年度　一般会計補正予算(第3号)説明資料

06　款　農林水産業費
01 項　農業費　　農　林　課
03 目　農業振興費　　(単位:千円)

| 事業名 | 区分 | 金額 | 財源内訳 | | | | 備考 |
|---|---|---|---|---|---|---|---|
| | | | 国県支出金 | 地方債 | その他 | 一般財源 | |
| 1159　中山間地域等直接支払推進事業 | 補正前の額 | 187,942 | 140,939 | 0 | 0 | 47,003 | |
| | 補　正　額 | 1,046 | 784 | 0 | 0 | 262 | |
| | 補正後の額 | 188,988 | 141,723 | 0 | 0 | 47,265 | |

○ 事業説明

交付対象農用地の追加に伴う交付金の増額

・細屋集落協定　0.9ha
・中石見集落協定　0.9ha
・高代集落協定　0.2ha
・井原集落協定　0.3ha
・立石集落協定（29年度新規締結予定）　3.1ha

○ 執行経費

負担金補助及び交付金　1,046 千円

○ 財源

農地を守る直接支払事業費交付金

・直接支払交付金交付事業（補助率3/4　国1/2・県1/4）　784 千円

06　款　農林水産業費
01 項　農業費　　農　林　課
06 目　山村振興費　　(単位:千円)

| 事業名 | 区分 | 金額 | 財源内訳 | | | | 備考 |
|---|---|---|---|---|---|---|---|
| | | | 国県支出金 | 地方債 | その他 | 一般財源 | |
| 1168　山村振興一般対策事務 | 補正前の額 | 29,409 | 0 | 12,000 | 232 | 17,177 | |
| | 補　正　額 | 296 | 0 | 0 | 0 | 296 | |
| | 補正後の額 | 29,705 | 0 | 12,000 | 232 | 17,473 | |

○ 事業説明

日南邑で使用しているガスフライヤーが経年劣化により調子が悪く調理に影響が出ている。
秋の行楽シーズンを前に新規ガスフライヤーの購入を行うため、備品購入費の増額。

○ 備品購入費　296 千円

日南邑ガスフライヤー購入費　296 千円

# 平成　29　年度　一般会計補正予算(第3号)説明資料

06　款　農林水産業費
　02 項　林業費　　農　林　課
　　02 目　林業振興費　　(単位:千円)

| 事　業　名 | 区　分 | 金　額 | 財源内訳 | | | | 備　考 |
|---|---|---|---|---|---|---|---|
| | | | 国県支出金 | 地方債 | その他 | 一般財源 | |
| 1558　日南町林業成長産業化モデル事業 | 補正前の額 | 12,250 | 10,250 | 0 | 0 | 2,000 | |
| | 補　正　額 | 28,880 | 970 | 26,300 | 0 | 1,610 | |
| | 補正後の額 | 41,130 | 11,220 | 26,300 | 0 | 3,610 | |

○ 事業説明

・地域林政アドバイザー制度を活用し、林野庁の林業成長産業化地域創出モデル事業の推進を図る。
・林業成長産業化地域創出モデル事業の地域構想に基づく「林業アカデミー」の開設に向け、旧多里保育園を改修し、その体制整備を図る。

◯ 執行経費

・共済費（社会保険料）　210 千円

・賃金（林業アドバイザー賃金）　1,370 千円

・委託料　2,300 千円

　環境林研修棟改修工事設計費　800 千円

　旧多里保育園改修工事設計費　1,500 千円

・工事請負費　25,000 千円

　環境林研修棟改修工事請負費　5,000 千円

　旧多里保育園改修工事請負費　20,000 千円

◯ 財源

国庫支出金（林業成長産業化モデル事業補助金）　970 千円

町債（過疎債）　26,300 千円

# 平成　29　年度　一般会計補正予算(第3号)説明資料

06 款　農林水産業費
　01 項　農　業　費　　建 設 課
　　05 目　農　地　費　　(単位:千円)

| 事　業　名 | 区　分 | 金　額 | 財源内訳 | | | | 備　考 |
|---|---|---|---|---|---|---|---|
| | | | 国県支出金 | 地方債 | その他 | 一般財源 | |
| 1362　単県土地改良事業 | 補正前の額 | 18,900 | 9,450 | 0 | 0 | 9,450 | |
| | 補　正　額 | 15,050 | 7,578 | 0 | 0 | 7,472 | |
| | 補正後の額 | 33,950 | 17,028 | 0 | 0 | 16,922 | |

○ 事業説明
鳥取県しっかり守る農林基盤交付金の交付決定に係る事業費の増額

○ 執行経費
原材料費　　実施予定額 650千円 － 既計上額 400千円　　250 千円
　地域施工方式による原材料支給　650千円（3件）×100%補助

負担金補助及び交付金　　実施予定額 23,300千円 － 既計上額 8,500千F　　14,800 千円
　地域施工方式　事業費 29,125千円（24件）× 80%補助

○ 財　源
県支出金（鳥取県しっかり守る農林基盤交付金）
　交付決定額 17,028千円 － 既計上額 9,450千円　　7,578 千円

10 款　教　育　費
　05 項　社会教育費　　教　育　課
　　01 目　社会教育総務費　　(単位:千円)

| 事　業　名 | 区　分 | 金　額 | 財源内訳 | | | | 備　考 |
|---|---|---|---|---|---|---|---|
| | | | 国県支出金 | 地方債 | その他 | 一般財源 | |
| 1249　青少年健全育成事業 | 補正前の額 | 595 | 0 | 0 | 76 | 519 | |
| | 補　正　額 | 50 | 0 | 0 | 0 | 50 | |
| | 補正後の額 | 645 | 0 | 0 | 76 | 569 | |

○ 事業説明
日南町スポーツ少年団派遣費補助

○ 負担金補助金及び交付金
日南町スポーツ少年団派遣費補助金
・高円宮賜杯全日本学童軟式野球鳥取県大会（7/22 米子市）　4 千円
・鳥取県学童軟式野球大会（7/8,9 鳥取市）　40 千円
・中国ろうきん杯学童軟式野球選手権大会鳥取県大会（6/17 倉吉市）　6 千円

# 平成　２９　年度　簡易水道事業特別会計補正予算(第２号)説明資料

01 款　業務費

01 項　施設管理費　　建 設 課

01 目　施設管理費　　(単位:千円)

| 事業名 | 区分 | 金額 | 財源内訳 | | | | 備考 |
|---|---|---|---|---|---|---|---|
| | | | 国県支出金 | 地方債 | その他 | 一般財源 | |
| 1127　簡易水道事業 | 補正前の額 | 62,339 | 0 | 4,300 | 37,218 | 20,821 | |
| | 補　正　額 | 3,440 | 0 | 0 | 3,440 | 0 | |
| | 補正後の額 | 65,779 | 0 | 4,300 | 40,658 | 20,821 | |

○ 事業説明

福栄地区簡易水道施設配水管布設工事の増工により必要な経費を補正する。
・既設管連絡、消火栓接続に要する工事の追加

県の河川改良工事に伴い、翌年度に水道配水管布設替が必要となるため、測量設計に必要な経費を補正する。
・簡易水道配水管布設替え測量設計業務の追加

○ 執行経費

| | | |
|---|---|---|
| 委託料（建設改良） | 日野川改修工事に伴う簡易水道移転測量設計業務の追加 | 1,350 千円 |
| 工事請負費（建物改良） | 福栄地区簡易水道施設配水管布設工事<br>既設管連絡、消火栓接続工事の増額 | 2,090 千円 |

○ 財　源

| | |
|---|---|
| 水道料 | △ 20 千円 |
| 繰入金（簡易水道基金繰入金） | 2,110 千円 |
| 諸収入（補償費） | 1,350 千円 |

02 款　事業費

01 項　事業費　　建 設 課

01 目　水道改良事業費　　(単位:千円)

| 事業名 | 区分 | 金額 | 財源内訳 | | | | 備考 |
|---|---|---|---|---|---|---|---|
| | | | 国県支出金 | 地方債 | その他 | 一般財源 | |
| 1523　日南町簡易水道統合整備事業 | 補正前の額 | 141,972 | 27,328 | 114,600 | 44 | 0 | |
| | 補　正　額 | 66,155 | 24,335 | 41,800 | 20 | 0 | |
| | 補正後の額 | 208,127 | 51,663 | 156,400 | 64 | 0 | |

○ 事業説明

日野上・生山地区統合簡易水道整備事業に係る補助金の追加交付により、事業計画を見直し増額補正する。
・測量設計業務の追加
・送配水管布設等工事の見直し及び浄水施設等整備の追加

○ 執行経費

| | | |
|---|---|---|
| 委託料（建物改良） | 配水管測量設計業務等の追加 | 3,996 千円 |
| 工事請負費（建物改良） | 送配水管布設及び配水池敷地造成工事の増額<br>浄水施設改良及び電気計装設備工事の追加 | 62,159 千円 |

○ 財　源

| | |
|---|---|
| 水道料 | 20 千円 |
| 国庫補助金　（補助率1/3） | 24,335 千円 |
| 町債　　（簡水債20,900千円、過疎債20,900千円） | 41,800 千円 |

## 平成２９年度　農業集落排水事業特別会計補正予算（第1号）説明資料

01　款　業　務　費

01　項　施設管理費　　建　設　課

01　目　一般管理費　　（単位 千円）

| 事　業　名 | 区　分 | 金　額 | 財源内訳 | | | | 備　考 |
|---|---|---|---|---|---|---|---|
| | | | 国県支出金 | 地方債 | その他 | 一般財源 | |
| 1132　農業集落排水一般管理業務 | 補正前の額 | 52,865 | 0 | 2,100 | 50,765 | 0 | |
| | 補　正　額 | 1,200 | 0 | 0 | 1,200 | 0 | |
| | 補正後の額 | 54,065 | 0 | 2,100 | 51,965 | 0 | |

○ 事業説明

県の河川改良工事に伴い、翌年度に農集下水道管布設替が必要となるため、測量設計に必要な経費を補正する。

・農業集落排水管渠布設替え測量設計業務の追加

○ 執行経費

委託料（建設改良）　日野川改修工事に伴う農業集落排水移転測量設計業務の追加　1,200 千円

○ 財　源

諸収入（補償費）　1,200 千円

## 平成２９年度　介護保険特別会計補正予算(第１号)説明資料

05 款　地域支援事業

01 項　介護予防・生活支援サービス事業費　　福祉保健課

01　目　サービス事業費　　(単位:千円)

| 事　業　名 | 区　分 | 金　額 | 財源内訳 | | | | 備　考 |
|---|---|---|---|---|---|---|---|
| | | | 国県支出金 | 地方債 | その他 | 一般財源 | |
| 1543　総合事業審査支払手数料 | 補正前の額 | 100 | 37 | 0 | 28 | 35 | |
| | 補　正　額 | 100 | 37 | 0 | 28 | 35 | |
| | 補正後の額 | 200 | 74 | 0 | 56 | 70 | |

○ 事業説明

・ 総合事業の審査支払手数料が不足する見込のため

○ 執行経費

・ 役務費　100 千円

○ 財源　国・県支出金　37 千円

支払基金交付金　28 千円

# 平成２９年度　介護保険特別会計補正予算(第１号)説明資料

08 款　諸支出金
　01 項　償還金及び還付加算金　　福祉保健課
　　03　目　償還金　　(単位:千円)

| 事　業　名 | 区　分 | 金　額 | 財源内訳 | | | | 備　考 |
|---|---|---|---|---|---|---|---|
| | | | 国県支出金 | 地方債 | その他 | 一般財源 | |
| 1364　国県支出金過年度分返還事務 | 補正前の額 | 10,000 | 0 | 0 | 10,000 | 0 | |
| | 補　正　額 | 7,742 | 0 | 0 | 7,742 | 0 | |
| | 補正後の額 | 17,742 | 0 | 0 | 17,742 | 0 | |

○ 事業説明
・ 平成28年度事業費確定に伴う国県費、支払基金交付金の還付

○ 執行経費
・ 国庫支出金返還金　　13,664 千円

| | | |
|---|---|---|
| | 平成28年度介護給付費負担金返還金 | 10,381 千円 |
| | 平成28年度地域支援事業費交付金返還金 | 7,283 千円 |
| | 既予算額 | 4,000 千円 |
| | 差引 | 13,664 千円 |

・ 県支出金返還金　　△ 2,922 千円

| | | |
|---|---|---|
| | 平成28年度地域支援事業費交付金返還金 | 78 千円 |
| | 既予算額 | 3,000 千円 |
| | 差引 | △ 2,922 千円 |

・ 支払基金返還金　不要額　　△ 3,000 千円

○ 財源　介護給付費準備基金繰入金　　13,071 千円
　　前年度繰越金　　△ 5,329 千円

報告第2号

平成28年度決算に基づく健全化判断比率及び公営企業の
資金不足比率について

地方公共団体の財政の健全化に関する法律（平成19年法律第94号）第3条第1項及び同法第22条第1項の規定により、平成28年度の決算に基づく健全化判断比率及び公営企業の資金不足比率を別紙のとおり本議会に報告する。

平成29年9月6日

日南町長　増 原　聡

別　紙

１．平成28年度決算に基づく健全化判断比率

| 実質赤字比率 | 連結実質赤字比率 | 実質公債費比率 | 将来負担比率 |
|---|---|---|---|
| －<br>（１５．００％） | －<br>（２０．００％） | ９．０％<br>（２５．０％） | －<br>（３５０．０％） |

２．平成28年度決算に基づく公営企業の資金不足比率

| 公営企業の資金不足比率 | 病院事業会計 | 簡易水道事業特別会計 | 農業集落排水事業特別会計 | 再生可能ｴﾈﾙｷﾞｰ発電事業特別会計 |
|---|---|---|---|---|
| | －<br>（２０．０％） | －<br>（２０．０％） | －<br>（２０．０％） | －<br>（２０．０％） |

備　考

１　実質赤字額及び連結実質赤字額、資金不足額がない場合は「－」と記載

２　（　）内は、当該団体の早期健全化基準

３　監査委員の審査により付された意見は別紙のとおり

４　各指標(比率)の算定の基礎となる事項は、参考資料のとおり

# 総括表① 健全化判断比率の状況 （平成28年度決算）

Ver.28.00

**報告第2号資料**

（単位：%）

| 地方公共団体コード | 都道府県名 | 市区町村名 | 実質赤字比率 | 連結実質赤字比率 | 実質公債費比率 | 将来負担比率 |
|---|---|---|---|---|---|---|
| 314013 | 鳥取県 | 日南町 | － | － | 9.0 | － |

団体区分 5.町村

↑※必ず選択して下さい。

（単位：%）

| 標準財政規模（千円） | うち臨時財政対策債発行可能額 | | | | | |
|---|---|---|---|---|---|---|
| | | 早期健全化基準 | 15.00 | 20.00 | 25.0 | 350.0 |
| 3,396,429 | 121,016 | 財政再生基準 | 20.00 | 30.00 | 35.0 | |

総括表② 連結実質赤字比率等の状況 （平成28年度決算）

Ver.28.00

団体名 鳥取県日南町

（単位：千円）

| | 会　計　名 | 実質収支額 | （分母比） |
|---|---|---|---|
| 一般会計等 | 一般会計 | 328,214 | 9.7 |
| 一般会計等に属する特別会計 | | | |
| | 小　　計 | 328,214 | 9.7 |
| | 標準財政規模 | 3,396,429 | 100.0 |
| | 実質赤字比率 （%） | -9.66 | ※ |

| | 会　計　名 | 実質収支額 | |
|---|---|---|---|
| 一般会計等以外の特別会計のうち公営企業に係る特別会計以外の会計 | 国民健康保険事業特別会計 | 750 | 0.0 |
| | 介護保険事業特別会計 | 5,071 | 0.1 |
| | 後期高齢者医療特別会計 | 10,287 | 0.3 |
| | 介護サービス事業特別会計 | 0 | |

| | | 会　計　名 | 資金不足・剰余額 | （分母比） |
|---|---|---|---|---|
| 法適用企業 | 宅地造成事業以外 | 病院事業会計 | 2,321,939 | 68.4 |
| 法適用企業 | 宅地造成事業 | | | |
| 法非適用企業 | 宅地造成事業以外 | 簡易水道事業特別会計 | 121 | 0.0 |
| | | 農業集落排水事業特別会計 | 1,237 | 0.0 |
| | | 再生可能エネルギー発電事業特別会計 | 447 | 0.0 |
| 法非適用企業 | 宅地造成事業 | | | |
| | | 合　　計 | 2,668,066 | 78.6 |
| | | 標準財政規模（再掲） | 3,396,429 | 100.0 |
| | | 連結実質赤字比率 （%） | -78.55 | ※ |

※ 実質収支又は連結実質収支が黒字である場合、
「実質赤字比率（%）」又は「連結実質赤字比率（%）」は負の値で表示されます。

# 総括表③　実質公債費比率の状況（平成28年度決算）

Ver.28.00

団体名　鳥取県日南町

（単位：千円）

| | ① | ② | ③ | ④ | ⑤ | ⑥ | ⑦ | ⑧ | ⑨ | ⑩ | ⑪ |
|---|---|---|---|---|---|---|---|---|---|---|---|
| | 元利償還金の額（繰上償還額等を除く）（３③Ａ表「元利償還金」欄の数値を転記） | 積立不足額を考慮して算定した額（３①表「エ」欄の数値を転記） | 満期一括償還地方債の１年当たりの元金償還金に相当するもの（年度割相当額）（３①表「ウ」欄の数値を転記） | 公営企業に要する経費の財源とする地方債の償還の財源に充てたと認められる繰入金（３②表「合計※」欄の数値を転記） | 一部事務組合等の起こした地方債に充てたと認められる補助金又は負担金 | 公債費に準ずる債務負担行為に係るもの | 一時借入金の利子 | 特定財源の額（３③Ａ表「特定財源計」欄の数値を転記） | 事業費補正により基準財政需要額に算入された公債費 | 災害復旧費等に係る基準財政需要額 | 密度補正により基準財政需要額に算入された元利償還金及び準元利償還金（ただし、④～⑦に係るものは、地方債の元利償還額を基礎として算入されたものに限る） |
| 平成26年度 | 813,812 | | 1,667 | 309,509 | 18,077 | 14 | | 14,274 | 131,070 | 717,541 | 31,641 |
| 平成27年度 | 764,580 | | 1,667 | 354,813 | 15,685 | 100 | | 14,274 | 118,292 | 692,336 | 30,090 |
| 平成28年度 | 629,347 | | 1,667 | 276,724 | 16,334 | 81 | | 14,274 | 105,849 | 566,177 | 30,782 |

| | ⑫ | ⑬ | ⑭ |
|---|---|---|---|
| | 標準税収入額等 | 普通交付税額 | 臨時財政対策債発行可能額 |
| 平成26年度 | 551,189 | 2,797,340 | 173,191 |
| 平成27年度 | 579,311 | 2,856,711 | 169,290 |
| 平成28年度 | 590,174 | 2,685,239 | 121,016 |

| ⑮ |
|---|
| 地方財政法第５条の３第４項第１号の規定に基づき総務大臣が定める額（特別区のみ記入） |
| |
| |
| |

| | 実質公債費比率（単年度） |
|---|---|
| 平成26年度 | 9.40965 |
| 平成27年度 | 10.19510 |
| 平成28年度 | 7.68746 |

実質公債費比率（３カ年平均）

**9.0**

（参考）

| | ⑥の内訳 | | | | | | | | |
|---|---|---|---|---|---|---|---|---|---|
| | ＰＦＩ事業に係る債務負担行為に係るもの（省令第７条第１号） | いわゆる五省協定等により、利便施設及び公共施設を買い取るために行った債務負担行為に係るもの（省令第７条第２号） | 国営土地改良事業並びに独立行政法人森林総合研究所、独立行政法人水資源機構及び独立行政法人環境再生保全機構の行う事業に対する負担金（省令第７条第３号） | 地方公務員等共済組合が建設した職員住宅等の無償譲渡を受けるために支払う賃借料（省令第７条第４号） | 社会福祉法人が施設の建設のために借り入れた借入金の償還に対する補助（省令第７条第５号） | 損失補償又は保証に係る債務の履行に要する経費の支出（省令第７条第６号） | 地方公共団体以外の者の債務を引き受けた場合における当該債務の履行に要する経費の支出（省令第７条第７号） | その他これらに準ずると認められるもの（省令第７条第８号） | 利子補給に係るもの（政令第12条第４号） |
| 平成26年度 | | | | | | | | | 14 |
| 平成27年度 | | | | | | | | | 100 |
| 平成28年度 | | | | | | | | | 81 |

# 総括表④ 将来負担比率の状況（平成28年度決算）

Ver.28.00

団体名 鳥取県日南町

## 将来負担額

（単位：千円）

| 地方債の現在高 | 債務負担行為に基づく支出予定額 | 公営企業債等繰入見込額 | 組合負担等見込額 | 退職手当負担見込額 | 設立法人の負債額等負担見込額 | 地方道路公社 | 土地開発公社 | 地方独立行政法人 | 第三セクター等（損失補償、信託、貸付） | 連結実質赤字額 | 組合連結実質赤字額負担見込額 |
|---|---|---|---|---|---|---|---|---|---|---|---|
| 6,029,239 | 0 | 1,894,131 | 118,380 | 250,130 | 148,920 | 0 | 0 | 0 | 148,920 | 0 | 0 |
| （分母比）224 | | 70 | 4 | 9 | 6 | | | | 6 | | |

## 充当可能財源等

（単位：千円）

| 充当可能基金 | 充当可能特定歳入 | うち都市計画税 | 基準財政需要額算入見込額 |
|---|---|---|---|
| 5,259,338 | 427,673 | 0 | 6,235,833 |
| （分母比）195 | 16 | | 232 |

| 将来負担額 A | | 充当可能財源等 B | | A － B | | 将来負担比率（%） |
|---|---|---|---|---|---|---|
| 8,440,800 | 313 | 11,922,844 | 443 | -3,482,044 | -129 | - |
| 標準財政規模 C | | 算入公債費等の額 D | | C － D | | -129.2 |
| 3,396,429 | 126 | 702,808 | 26 | 2,693,621 | 100 | |

Ver 28.00

# 資金不足比率に関する算定様式

## 共通事項
### 法適用企業

## 2①表　公営企業会計に係る資金不足額等
### 法適用企業

(14) 合計: 2,323,744

| 地方公共団体コード | 都道府県名 | 市区町村名等 | 団体区分 | 標準財政規模 x | 特別会計名 | 事業区分 | 宅造区分 | 法適 | (1) a−b−c−d−e−f (−g) | 流動負債 a | 控除企業債等 b | 控除未払金等 c | 控除額 d | 控除引当金等 e | PFI建設事業費等 f | 土地前受金 g（宅造） | (2) 算入地方債 | (3) h−i−j +k(−l) | 流動資産 h | 控除財源 i | 控除額 j | 貸倒引当金 k | 土地評価差額 l（宅造） | (4) 地方債残高（宅造） | (5) 長期借入金（宅造） | (6) 令3条1項の額・令4条の額 | (7) 解消可能資金不足額 | (8) 資金不足額・剰余額（連結実質赤字比率） | (9) 資金不足額（資金不足比率） | (10) 営業収益の額−受託工事収益の額 | うち指定管理者利用料金 | (11) m+n−o−p(+q)（宅造のみ） | 資本+負債 m | 貸倒引当金 n | 固定負債における控除引当金等 o |
|---|---|---|---|---|---|---|---|---|---|---|---|---|---|---|---|---|---|---|---|---|---|---|---|---|---|---|---|---|---|---|---|---|---|---|---|
| 314013 | 鳥取県 | 日南町 | 5 | 3,396,429 | 日南町病院事業会計 | 病院 | 1 | 法適 | 25,664 | 66,276 | | | | 40,612 | | | | 2,347,603 | 2,347,603 | | | | − | | | −2,321,939 | 0 | 2,321,939 | − | 762,197 | | − | | − | |
| | | | | | | | | 法適 | − | | | | | | | | | − | | | | | − | | | − | 0 | #VALUE! | #VALUE! | | | − | | FALSE | |
| | | | | | | | | 法適 | − | | | | | | | | | − | | | | | − | | | − | 0 | #VALUE! | #VALUE! | | | − | | FALSE | |
| | | | | | | | | 法適 | − | | | | | | | | | − | | | | | − | | | − | 0 | #VALUE! | #VALUE! | | | − | | FALSE | |
| | | | | | | | | 法適 | − | | | | | | | | | − | | | | | − | | | − | 0 | #VALUE! | #VALUE! | | | − | | FALSE | |
| | | | | | | | | 法適 | − | | | | | | | | | − | | | | | − | | | − | 0 | #VALUE! | #VALUE! | | | − | | FALSE | |
| | | | | | | | | 法適 | − | | | | | | | | | − | | | | | − | | | − | 0 | #VALUE! | #VALUE! | | | − | | FALSE | |
| | | | | | | | | 法適 | − | | | | | | | | | − | | | | | − | | | − | 0 | #VALUE! | #VALUE! | | | − | | FALSE | |
| | | | | | | | | 法適 | − | | | | | | | | | − | | | | | − | | | − | 0 | #VALUE! | #VALUE! | | | − | | FALSE | |
| | | | | | | | | 法適 | − | | | | | | | | | − | | | | | − | | | − | 0 | #VALUE! | #VALUE! | | | − | | FALSE | |
| | | | | | | | | 法適 | − | | | | | | | | | − | | | | | − | | | − | 0 | #VALUE! | #VALUE! | | | − | | FALSE | |
| | | | | | | | | 法適 | − | | | | | | | | | − | | | | | − | | | − | 0 | #VALUE! | #VALUE! | | | − | | FALSE | |
| | | | | | | | | 法適 | − | | | | | | | | | − | | | | | − | | | − | 0 | #VALUE! | #VALUE! | | | − | | FALSE | |
| | | | | | | | | 法適 | − | | | | | | | | | − | | | | | − | | | − | 0 | #VALUE! | #VALUE! | | | − | | FALSE | |
| | | | | | | | | 法適 | − | | | | | | | | | − | | | | | − | | | − | 0 | #VALUE! | #VALUE! | | | − | | FALSE | |

## 共通事項
### 法非適用企業

## 2①表　公営企業会計に係る資金不足額等
### 法非適用企業

| 地方公共団体コード | 都道府県名 | 市区町村名等 | 団体区分 | 標準財政規模 x | 特別会計名 | 事業区分 | 宅造区分 | 非適 | (1) 歳出額 | (2) 算入地方債 | (3) s−t1−t2−t3−t4−t5+t6 | 歳入額 s | 継続費逓次繰越額 t1 | 繰越明許費繰越額 t2 | 事故繰越繰越額 t3 | 事業繰越額 t4 | 支払繰延額 t5 | 未収入特定財源 t6 | うち事業繰越等にかかるもの t6' | (3') 繰上充用金 | (3") 土地収入見込額（宅造） | | | (4) 地方債残高（宅造） | (5) 長期借入金（宅造） | (6) 令3条1項の額・令4条の額 | (7) 解消可能資金不足額 | (8) 資金不足額・剰余額（連結実質赤字比率） | (9) 資金不足額（資金不足比率） | (10) 営業収益の額−受託工事収益の額 | うち指定管理者利用料金 | (11) 資本+負債（宅造のみ） | | | |
|---|---|---|---|---|---|---|---|---|---|---|---|---|---|---|---|---|---|---|---|---|---|---|---|---|---|---|---|---|---|---|---|---|---|---|---|
| 314013 | 鳥取県 | 日南町 | 5 | 3,396,429 | 日南町簡易水道事業特別会計 | 簡易水道 | 1 | 非適 | 199,977 | | 200,098 | 200,098 | | | | | | | | | − | *** | *** | | | −121 | 0 | 121 | − | 70,818 | | | *** | *** | *** |
| 314013 | 鳥取県 | 日南町 | 5 | 3,396,429 | 日南町農業集落排水事業特別会計 | 下水道 | 1 | 非適 | 181,025 | | 182,262 | 182,262 | | | | | | | | | − | *** | *** | | | −1,237 | 0 | 1,237 | − | 77,384 | | | *** | *** | *** |
| 314013 | 鳥取県 | 日南町 | 5 | 3,396,429 | 日南町再生可能エネルギー発電事業特別会計 | 電気 | 1 | 非適 | 1,570 | | 2,017 | 2,017 | | | | | | | | | − | *** | *** | | | −447 | 0 | 447 | − | 0 | | | *** | *** | *** |
| | | | | | | | | 非適 | | | 0 | | | | | | | | | | − | *** | *** | | | − | 0 | #VALUE! | #VALUE! | | | | *** | *** | *** |
| | | | | | | | | 非適 | | | 0 | | | | | | | | | | − | *** | *** | | | − | 0 | #VALUE! | #VALUE! | | | | *** | *** | *** |
| | | | | | | | | 非適 | | | 0 | | | | | | | | | | − | *** | *** | | | − | 0 | #VALUE! | #VALUE! | | | | *** | *** | *** |
| | | | | | | | | 非適 | | | 0 | | | | | | | | | | − | *** | *** | | | − | 0 | #VALUE! | #VALUE! | | | | *** | *** | *** |
| | | | | | | | | 非適 | | | 0 | | | | | | | | | | − | *** | *** | | | − | 0 | #VALUE! | #VALUE! | | | | *** | *** | *** |
| | | | | | | | | 非適 | | | 0 | | | | | | | | | | − | *** | *** | | | − | 0 | #VALUE! | #VALUE! | | | | *** | *** | *** |
| | | | | | | | | 非適 | | | 0 | | | | | | | | | | − | *** | *** | | | − | 0 | #VALUE! | #VALUE! | | | | *** | *** | *** |
| | | | | | | | | 非適 | | | 0 | | | | | | | | | | − | *** | *** | | | − | 0 | #VALUE! | #VALUE! | | | | *** | *** | *** |
| | | | | | | | | 非適 | | | 0 | | | | | | | | | | − | *** | *** | | | − | 0 | #VALUE! | #VALUE! | | | | *** | *** | *** |
| | | | | | | | | 非適 | | | 0 | | | | | | | | | | − | *** | *** | | | − | 0 | #VALUE! | #VALUE! | | | | *** | *** | *** |
| | | | | | | | | 非適 | | | 0 | | | | | | | | | | − | *** | *** | | | − | 0 | #VALUE! | #VALUE! | | | | *** | *** | *** |
| | | | | | | | | 非適 | | | 0 | | | | | | | | | | − | *** | *** | | | − | 0 | #VALUE! | #VALUE! | | | | *** | *** | *** |
| | | | | | | | | 非適 | | | 0 | | | | | | | | | | − | *** | *** | | | − | 0 | #VALUE! | #VALUE! | | | | *** | *** | *** |
| | | | | | | | | 非適 | | | 0 | | | | | | | | | | − | *** | *** | | | − | 0 | #VALUE! | #VALUE! | | | | *** | *** | *** |

## 共通事項
### 公営事業

| 地方公共団体コード | 都道府県名 | 市区町村名等 | 団体区分 | 標準財政規模 x | 特別会計名 | 事業区分 | | 事業 | | | | | | | | | | | | | | | | | | | | | | | | | | | | |
|---|---|---|---|---|---|---|---|---|---|---|---|---|---|---|---|---|---|---|---|---|---|---|---|---|---|---|---|---|---|---|---|---|---|---|---|---|
| 314013 | 鳥取県 | 日南町 | 5 | 3,396,429 | 日南町介護サービス事業特別会計 | 介護サービス | *** | 事業 | *** | *** | *** | *** | *** | *** | *** | *** | *** | *** | *** | *** | *** | *** | *** | *** | *** | *** | *** | *** | *** | *** | *** | *** | *** | *** | *** | *** |
| 314013 | 鳥取県 | 日南町 | 5 | 3,396,429 | 日南町国民健康保険特別会計 | 国民健康保険 | *** | 事業 | *** | *** | *** | *** | *** | *** | *** | *** | *** | *** | *** | *** | *** | *** | *** | *** | *** | *** | *** | *** | *** | *** | *** | *** | *** | *** | *** | *** |
| 314013 | 鳥取県 | 日南町 | 5 | 3,396,429 | 日南町介護保険特別会計 | 介護保険 | *** | 事業 | *** | *** | *** | *** | *** | *** | *** | *** | *** | *** | *** | *** | *** | *** | *** | *** | *** | *** | *** | *** | *** | *** | *** | *** | *** | *** | *** | *** |
| 314013 | 鳥取県 | 日南町 | 5 | 3,396,429 | 日南町後期高齢者医療特別会計 | 後期高齢者医療 | *** | 事業 | *** | *** | *** | *** | *** | *** | *** | *** | *** | *** | *** | *** | *** | *** | *** | *** | *** | *** | *** | *** | *** | *** | *** | *** | *** | *** | *** | *** |
| | | | | | | | *** | 事業 | *** | *** | *** | *** | *** | *** | *** | *** | *** | *** | *** | *** | *** | *** | *** | *** | *** | *** | *** | *** | *** | *** | *** | *** | *** | *** | *** | *** |
| | | | | | | | *** | 事業 | *** | *** | *** | *** | *** | *** | *** | *** | *** | *** | *** | *** | *** | *** | *** | *** | *** | *** | *** | *** | *** | *** | *** | *** | *** | *** | *** | *** |
| | | | | | | | *** | 事業 | *** | *** | *** | *** | *** | *** | *** | *** | *** | *** | *** | *** | *** | *** | *** | *** | *** | *** | *** | *** | *** | *** | *** | *** | *** | *** | *** | *** |
| | | | | | | | *** | 事業 | *** | *** | *** | *** | *** | *** | *** | *** | *** | *** | *** | *** | *** | *** | *** | *** | *** | *** | *** | *** | *** | *** | *** | *** | *** | *** | *** | *** |
| | | | | | | | *** | 事業 | *** | *** | *** | *** | *** | *** | *** | *** | *** | *** | *** | *** | *** | *** | *** | *** | *** | *** | *** | *** | *** | *** | *** | *** | *** | *** | *** | *** |
| | | | | | | | *** | 事業 | *** | *** | *** | *** | *** | *** | *** | *** | *** | *** | *** | *** | *** | *** | *** | *** | *** | *** | *** | *** | *** | *** | *** | *** | *** | *** | *** | *** |
| | | | | | | | *** | 事業 | *** | *** | *** | *** | *** | *** | *** | *** | *** | *** | *** | *** | *** | *** | *** | *** | *** | *** | *** | *** | *** | *** | *** | *** | *** | *** | *** | *** |
| | | | | | | | *** | 事業 | *** | *** | *** | *** | *** | *** | *** | *** | *** | *** | *** | *** | *** | *** | *** | *** | *** | *** | *** | *** | *** | *** | *** | *** | *** | *** | *** | *** |
| | | | | | | | *** | 事業 | *** | *** | *** | *** | *** | *** | *** | *** | *** | *** | *** | *** | *** | *** | *** | *** | *** | *** | *** | *** | *** | *** | *** | *** | *** | *** | *** | *** |
| | | | | | | | *** | 事業 | *** | *** | *** | *** | *** | *** | *** | *** | *** | *** | *** | *** | *** | *** | *** | *** | *** | *** | *** | *** | *** | *** | *** | *** | *** | *** | *** | *** |
| | | | | | | | *** | 事業 | *** | *** | *** | *** | *** | *** | *** | *** | *** | *** | *** | *** | *** | *** | *** | *** | *** | *** | *** | *** | *** | *** | *** | *** | *** | *** | *** | *** |
| | | | | | | | *** | 事業 | *** | *** | *** | *** | *** | *** | *** | *** | *** | *** | *** | *** | *** | *** | *** | *** | *** | *** | *** | *** | *** | *** | *** | *** | *** | *** | *** | *** |

Ver 28.00

# 資金不足比率に関する算定様式

## 共通事項

→ → → → → 68.4

### 法適用企業

(単位：千円)

| 地方公共団体コード | 都道府県名 | 市区町村名等 | 団体区分 | 標準財政規模 x | 特別会計名 | 事業区分 | 宅造区分 | 法適 | 流動負債における控除引当金等 p | PFI建設事業費等のうち流動負債に係るリース債務 q | (12) 事業の規模 (10)or(11) | 資金不足比率 (9)/(12)(%) | (13) 繰越欠損金 | 標準財政規模比 (8)/x (%) |
|---|---|---|---|---|---|---|---|---|---|---|---|---|---|---|
| 314013 | 鳥取県 | 日南町 | 5 | 3,396,429 | 日南町病院事業会計 | 病院 | 1 | 法適 | － | | 762,197 | － | | 68.4 |
| | | | | | | | | 法適 | FALSE | | － | #VALUE! | | #VALUE! |
| | | | | | | | | 法適 | FALSE | | － | #VALUE! | | #VALUE! |
| | | | | | | | | 法適 | FALSE | | － | #VALUE! | | #VALUE! |
| | | | | | | | | 法適 | FALSE | | － | #VALUE! | | #VALUE! |
| | | | | | | | | 法適 | FALSE | | － | #VALUE! | | #VALUE! |
| | | | | | | | | 法適 | FALSE | | － | #VALUE! | | #VALUE! |
| | | | | | | | | 法適 | FALSE | | － | #VALUE! | | #VALUE! |
| | | | | | | | | 法適 | FALSE | | － | #VALUE! | | #VALUE! |
| | | | | | | | | 法適 | FALSE | | － | #VALUE! | | #VALUE! |
| | | | | | | | | 法適 | FALSE | | － | #VALUE! | | #VALUE! |
| | | | | | | | | 法適 | FALSE | | － | #VALUE! | | #VALUE! |
| | | | | | | | | 法適 | FALSE | | － | #VALUE! | | #VALUE! |
| | | | | | | | | 法適 | FALSE | | － | #VALUE! | | #VALUE! |
| | | | | | | | | 法適 | FALSE | | － | #VALUE! | | #VALUE! |

## 共通事項

### 法非適用企業

(単位：千円)

| 地方公共団体コード | 都道府県名 | 市区町村名等 | 団体区分 | 標準財政規模 x | 特別会計名 | 事業区分 | 宅造区分 | 非適 | | | (12) 事業の規模 (10)or(11) | 資金不足比率 (9)/(12)(%) | | 標準財政規模比 (8)/x (%) |
|---|---|---|---|---|---|---|---|---|---|---|---|---|---|---|
| 314013 | 鳥取県 | 日南町 | 5 | 3,396,429 | 日南町簡易水道事業特別会計 | 簡易水道 | 1 | 非適 | *** | *** | 70,818 | － | *** | 0.0 |
| 314013 | 鳥取県 | 日南町 | 5 | 3,396,429 | 日南町農業集落排水事業特別会計 | 下水道 | 1 | 非適 | *** | *** | 77,384 | － | *** | 0.0 |
| 314013 | 鳥取県 | 日南町 | 5 | 3,396,429 | 日南町再生可能エネルギー発電事業特別会計 | 電気 | 1 | 非適 | *** | *** | 0 | － | *** | 0.0 |
| | | | | | | | | 非適 | *** | *** | － | #VALUE! | *** | #VALUE! |
| | | | | | | | | 非適 | *** | *** | － | #VALUE! | *** | #VALUE! |
| | | | | | | | | 非適 | *** | *** | － | #VALUE! | *** | #VALUE! |
| | | | | | | | | 非適 | *** | *** | － | #VALUE! | *** | #VALUE! |
| | | | | | | | | 非適 | *** | *** | － | #VALUE! | *** | #VALUE! |
| | | | | | | | | 非適 | *** | *** | － | #VALUE! | *** | #VALUE! |
| | | | | | | | | 非適 | *** | *** | － | #VALUE! | *** | #VALUE! |
| | | | | | | | | 非適 | *** | *** | － | #VALUE! | *** | #VALUE! |
| | | | | | | | | 非適 | *** | *** | － | #VALUE! | *** | #VALUE! |
| | | | | | | | | 非適 | *** | *** | － | #VALUE! | *** | #VALUE! |
| | | | | | | | | 非適 | *** | *** | － | #VALUE! | *** | #VALUE! |
| | | | | | | | | 非適 | *** | *** | － | #VALUE! | *** | #VALUE! |
| | | | | | | | | 非適 | *** | *** | － | #VALUE! | *** | #VALUE! |
| | | | | | | | | 非適 | *** | *** | － | #VALUE! | *** | #VALUE! |
| | | | | | | | | 非適 | *** | *** | － | #VALUE! | *** | #VALUE! |
| | | | | | | | | 非適 | *** | *** | － | #VALUE! | *** | #VALUE! |

## 共通事項

### 公営事業

| 地方公共団体コード | 都道府県名 | 市区町村名等 | 団体区分 | 標準財政規模 x | 特別会計名 | 事業区分 | | 事業 | | | | | | |
|---|---|---|---|---|---|---|---|---|---|---|---|---|---|---|
| 314013 | 鳥取県 | 日南町 | 5 | 3,396,429 | 日南町介護サービス事業特別会計 | 介護サービス | *** | 事業 | *** | *** | *** | *** | *** | *** |
| 314013 | 鳥取県 | 日南町 | 5 | 3,396,429 | 日南町国民健康保険特別会計 | 国民健康保険 | *** | 事業 | *** | *** | *** | *** | *** | *** |
| 314013 | 鳥取県 | 日南町 | 5 | 3,396,429 | 日南町介護保険特別会計 | 介護保険 | *** | 事業 | *** | *** | *** | *** | *** | *** |
| 314013 | 鳥取県 | 日南町 | 5 | 3,396,429 | 日南町後期高齢者医療特別会計 | 後期高齢者医療 | *** | 事業 | *** | *** | *** | *** | *** | *** |
| | | | | | | | *** | 事業 | *** | *** | *** | *** | *** | *** |
| | | | | | | | *** | 事業 | *** | *** | *** | *** | *** | *** |
| | | | | | | | *** | 事業 | *** | *** | *** | *** | *** | *** |
| | | | | | | | *** | 事業 | *** | *** | *** | *** | *** | *** |
| | | | | | | | *** | 事業 | *** | *** | *** | *** | *** | *** |
| | | | | | | | *** | 事業 | *** | *** | *** | *** | *** | *** |
| | | | | | | | *** | 事業 | *** | *** | *** | *** | *** | *** |
| | | | | | | | *** | 事業 | *** | *** | *** | *** | *** | *** |
| | | | | | | | *** | 事業 | *** | *** | *** | *** | *** | *** |
| | | | | | | | *** | 事業 | *** | *** | *** | *** | *** | *** |
| | | | | | | | *** | 事業 | *** | *** | *** | *** | *** | *** |
| | | | | | | | *** | 事業 | *** | *** | *** | *** | *** | *** |

Ver 28.00

# 資金不足比率に関する算定様式

**共通事項　法適用企業** ／ **2①別表　地方財政法　法適用企業**（単位：千円） ／ **2②表　解消可能資金不足額　法適用企業**（単位：千円） ／ **2③表　宅地造成事業に係る土地収入見込額等　法適用企業**（単位：千円） ／ **3②表（再掲）　法適用企業**（単位：千円）　公営企業に要する経費の財源とする地方債の償還の財源に充てたと認められる繰入金

| 地方公共団体コード | 都道府県名 | 市区町村名等 | 団体区分 | 標準財政規模 x | 特別会計名 | 事業区分 | 宅造区分 | 法適 | (1) 資金不足額（地財法） | (2) 事業の規模（地財法） | (3) 資金不足比率（地財法）（%） | 解消可能資金不足額合計額 (6)+(7) | (1) 累積償還・償却差額方式 | (2) 減価償却前経常利益方式（法適） | | (4) 個別計画策定算定方式 | (5) 基礎控除額算定方式 | (6) 1項の額 | (7) 2項の額 | 地方債の名称 | (1) 時価評価額 | (2) 販売経費等見込額（造成販売経費等見込額） | (3) (1)-(2) | (4) 帳簿価額 | (5) 土地収入見込額 | (6) 土地評価差額 | 26年度 | 27年度 | 28年度 |
|---|---|---|---|---|---|---|---|---|---|---|---|---|---|---|---|---|---|---|---|---|---|---|---|---|---|---|---|---|---|
| 314013 | 鳥取県 | 日南町 | 5 | 3,396,429 | 日南町病院事業会計 | 病院 | 1 | 法適 | － | 762,197 | － | 0 | | | *** | | | | | | | | | | | | 85,442 | 80,751 | 83,958 |
| | | | | | | | | 法適 | － | 0 | － | 0 | | | *** | | | | | | | | | | | | | | |
| | | | | | | | | 法適 | － | 0 | － | 0 | | | *** | | | | | | | | | | | | | | |
| | | | | | | | | 法適 | － | 0 | － | 0 | | | *** | | | | | | | | | | | | | | |
| | | | | | | | | 法適 | － | 0 | － | 0 | | | *** | | | | | | | | | | | | | | |
| | | | | | | | | 法適 | － | 0 | － | 0 | | | *** | | | | | | | | | | | | | | |
| | | | | | | | | 法適 | － | 0 | － | 0 | | | *** | | | | | | | | | | | | | | |
| | | | | | | | | 法適 | － | 0 | － | 0 | | | *** | | | | | | | | | | | | | | |
| | | | | | | | | 法適 | － | 0 | － | 0 | | | *** | | | | | | | | | | | | | | |
| | | | | | | | | 法適 | － | 0 | － | 0 | | | *** | | | | | | | | | | | | | | |
| | | | | | | | | 法適 | － | 0 | － | 0 | | | *** | | | | | | | | | | | | | | |
| | | | | | | | | 法適 | － | 0 | － | 0 | | | *** | | | | | | | | | | | | | | |
| | | | | | | | | 法適 | － | 0 | － | 0 | | | *** | | | | | | | | | | | | | | |
| | | | | | | | | 法適 | － | 0 | － | 0 | | | *** | | | | | | | | | | | | | | |
| | | | | | | | | 法適 | － | 0 | － | 0 | | | *** | | | | | | | | | | | | | | |

**共通事項　法非適用企業** ／ **法非適用企業**（単位：千円） ／ **2②表　解消可能資金不足額　法非適用企業**（単位：千円） ／ **2③表　宅地造成事業に係る土地収入見込額等　法非適用企業**（単位：千円） ／ **3②表（再掲）　法非適用企業**（単位：千円）　公営企業に要する経費の財源とする地方債の償還の財源に充てたと認められる繰入金

| 地方公共団体コード | 都道府県名 | 市区町村名等 | 団体区分 | 標準財政規模 x | 特別会計名 | 事業区分 | 宅造区分 | 非適 | (1) 資金不足額（地財法） | (2) 事業の規模（地財法） | (3) 資金不足比率（地財法） | 解消可能資金不足額合計額 (6)+(7) | (1) 累積償還・償却差額方式 | | (3) 減価償却前経常利益方式（法非適） | (4) 個別計画策定算定方式 | (5) 基礎控除額算定方式 | (6) 1項の額 | (7) 2項の額 | 地方債の名称 | (1) 時価評価額 | (2) 販売経費等見込額（造成販売経費等見込額） | (3) (1)-(2) | (4) 帳簿価額 | (5) 土地収入見込額 | | 26年度 | 27年度 | 28年度 |
|---|---|---|---|---|---|---|---|---|---|---|---|---|---|---|---|---|---|---|---|---|---|---|---|---|---|---|---|---|---|
| 314013 | 鳥取県 | 日南町 | 5 | 3,396,429 | 日南町簡易水道事業特別会計 | 簡易水道 | 1 | 非適 | － | 70,818 | － | 0 | | *** | | | | | | | | | | | | *** | 94,474 | 73,543 | 19,791 |
| 314013 | 鳥取県 | 日南町 | 5 | 3,396,429 | 日南町農業集落排水事業特別会計 | 下水道 | 1 | 非適 | － | 77,384 | － | 0 | | *** | | | | | | | | | | | | *** | 92,750 | 86,721 | 65,764 |
| 314013 | 鳥取県 | 日南町 | 5 | 3,396,429 | 日南町再生可能エネルギー発電事業特別会計 | 電気 | 1 | 非適 | － | 0 | － | 0 | | *** | | | | | | | | | | | | *** | 0 | 0 | 0 |
| | | | | | | | | 非適 | － | 0 | － | 0 | | *** | | | | | | | | | | | | *** | | | |
| | | | | | | | | 非適 | － | 0 | － | 0 | | *** | | | | | | | | | | | | *** | | | |
| | | | | | | | | 非適 | － | 0 | － | 0 | | *** | | | | | | | | | | | | *** | | | |
| | | | | | | | | 非適 | － | 0 | － | 0 | | *** | | | | | | | | | | | | *** | | | |
| | | | | | | | | 非適 | － | 0 | － | 0 | | *** | | | | | | | | | | | | *** | | | |
| | | | | | | | | 非適 | － | 0 | － | 0 | | *** | | | | | | | | | | | | *** | | | |
| | | | | | | | | 非適 | － | 0 | － | 0 | | *** | | | | | | | | | | | | *** | | | |
| | | | | | | | | 非適 | － | 0 | － | 0 | | *** | | | | | | | | | | | | *** | | | |
| | | | | | | | | 非適 | － | 0 | － | 0 | | *** | | | | | | | | | | | | *** | | | |
| | | | | | | | | 非適 | － | 0 | － | 0 | | *** | | | | | | | | | | | | *** | | | |
| | | | | | | | | 非適 | － | 0 | － | 0 | | *** | | | | | | | | | | | | *** | | | |
| | | | | | | | | 非適 | － | 0 | － | 0 | | *** | | | | | | | | | | | | *** | | | |
| | | | | | | | | 非適 | － | 0 | － | 0 | | *** | | | | | | | | | | | | *** | | | |
| | | | | | | | | 非適 | － | 0 | － | 0 | | *** | | | | | | | | | | | | *** | | | |
| | | | | | | | | 非適 | － | 0 | － | 0 | | *** | | | | | | | | | | | | *** | | | |
| | | | | | | | | 非適 | － | 0 | － | 0 | | *** | | | | | | | | | | | | *** | | | |
| | | | | | | | | 非適 | － | 0 | － | 0 | | *** | | | | | | | | | | | | *** | | | |
| | | | | | | | | 非適 | － | 0 | － | 0 | | *** | | | | | | | | | | | | *** | | | |

**共通事項　公営事業** ／ **3②表（再掲）　公営事業**（単位：千円）　公営企業に要する経費の財源とする地方債の償還の財源に充てたと認められる繰入金

| 地方公共団体コード | 都道府県名 | 市区町村名等 | 団体区分 | 標準財政規模 x | 特別会計名 | 事業区分 | | 事業 | | | | | | | | | | | | | | | | | | | 26年度 | 27年度 | 28年度 |
|---|---|---|---|---|---|---|---|---|---|---|---|---|---|---|---|---|---|---|---|---|---|---|---|---|---|---|---|---|---|
| 314013 | 鳥取県 | 日南町 | 5 | 3,396,429 | 日南町介護サービス事業特別会計 | 介護サービス | *** | 事業 | *** | *** | *** | *** | *** | *** | *** | *** | *** | *** | *** | *** | *** | *** | *** | *** | *** | *** | 36,843 | 113,798 | 107,211 |
| 314013 | 鳥取県 | 日南町 | 5 | 3,396,429 | 日南町国民健康保険特別会計 | 国民健康保険 | *** | 事業 | *** | *** | *** | *** | *** | *** | *** | *** | *** | *** | *** | *** | *** | *** | *** | *** | *** | *** | | | |
| 314013 | 鳥取県 | 日南町 | 5 | 3,396,429 | 日南町介護保険特別会計 | 介護保険 | *** | 事業 | *** | *** | *** | *** | *** | *** | *** | *** | *** | *** | *** | *** | *** | *** | *** | *** | *** | *** | | | |
| 314013 | 鳥取県 | 日南町 | 5 | 3,396,429 | 日南町後期高齢者医療特別会計 | 後期高齢者医療 | *** | 事業 | *** | *** | *** | *** | *** | *** | *** | *** | *** | *** | *** | *** | *** | *** | *** | *** | *** | *** | | | |
| | | | | | | | *** | 事業 | *** | *** | *** | *** | *** | *** | *** | *** | *** | *** | *** | *** | *** | *** | *** | *** | *** | *** | | | |
| | | | | | | | *** | 事業 | *** | *** | *** | *** | *** | *** | *** | *** | *** | *** | *** | *** | *** | *** | *** | *** | *** | *** | | | |
| | | | | | | | *** | 事業 | *** | *** | *** | *** | *** | *** | *** | *** | *** | *** | *** | *** | *** | *** | *** | *** | *** | *** | | | |
| | | | | | | | *** | 事業 | *** | *** | *** | *** | *** | *** | *** | *** | *** | *** | *** | *** | *** | *** | *** | *** | *** | *** | | | |
| | | | | | | | *** | 事業 | *** | *** | *** | *** | *** | *** | *** | *** | *** | *** | *** | *** | *** | *** | *** | *** | *** | *** | | | |
| | | | | | | | *** | 事業 | *** | *** | *** | *** | *** | *** | *** | *** | *** | *** | *** | *** | *** | *** | *** | *** | *** | *** | | | |
| | | | | | | | *** | 事業 | *** | *** | *** | *** | *** | *** | *** | *** | *** | *** | *** | *** | *** | *** | *** | *** | *** | *** | | | |
| | | | | | | | *** | 事業 | *** | *** | *** | *** | *** | *** | *** | *** | *** | *** | *** | *** | *** | *** | *** | *** | *** | *** | | | |
| | | | | | | | *** | 事業 | *** | *** | *** | *** | *** | *** | *** | *** | *** | *** | *** | *** | *** | *** | *** | *** | *** | *** | | | |
| | | | | | | | *** | 事業 | *** | *** | *** | *** | *** | *** | *** | *** | *** | *** | *** | *** | *** | *** | *** | *** | *** | *** | | | |
| | | | | | | | *** | 事業 | *** | *** | *** | *** | *** | *** | *** | *** | *** | *** | *** | *** | *** | *** | *** | *** | *** | *** | | | |

Ver 28.00

# 資金不足比率に関する算定様式

## 共通事項
### 法適用企業

## 4②③表　一般会計等以外の特別会計に係る地方債の償還に充てるための一般会計等からの繰入れ見込額
### 法適用企業

※ 総括表④「公営企業債等繰入見込額」に記入する額　(10) 合計 1,894,131 ↑

（単位：千円）

| 地方公共団体コード | 都道府県名 | 市区町村名等 | 団体区分 | 標準財政規模x | 特別会計名 | 事業区分 | 宅造区分 | 法適 | 元金償還金の有無 | 経常利益 | (1) 準元金/元金(3か年平均) | (2) 元金の残高(指定地方債を除く。) | (3) 算定に用いる額 (1)×(2) | (4) 計画額 | (5) 繰出基準額 | (6) 将来負担額(宅造以外) | A (合計) | 固定負債 | 固定負債における控除引当金等 | 流動負債 | 流動負債における控除引当金等 | 他会計借入金(控除) | B (合計) | 令3条1項2号イ | 令3条1項2号ロ | C (合計) | 流動資産 | 固定資産 | 繰延資産 | D 令3条1項2号ハ(土地評価差額以外) | E 未売出土地収入見込額 | F 控除額 | (7) 将来負担額(宅造) | (8) 他会計への貸付金 | (9) 将来負担額(合計) | 標準財政規模比 (9)/x (%) |
|---|---|---|---|---|---|---|---|---|---|---|---|---|---|---|---|---|---|---|---|---|---|---|---|---|---|---|---|---|---|---|---|---|---|---|---|---|---|
| 314013 | 鳥取県 | 日南町 | 5 | 3,396,429 | 日南町病院事業会計 | 病院 | 1 | 法適 | 有 | 無 | 0.683 | 756,540 | 516,716 | | 388,843 | 516,716 | 0 | | | | | | 0 | | | 0 | | | | | | | – | | 516,716 | 15.2 |
| | | | | | | | | 法適 | | | | | 0 | | | 0 | 0 | | | | | | 0 | | | 0 | | | | | | | 0 | | #VALUE! | #VALUE! |
| | | | | | | | | 法適 | | | | | 0 | | | 0 | 0 | | | | | | 0 | | | 0 | | | | | | | 0 | | #VALUE! | #VALUE! |
| | | | | | | | | 法適 | | | | | 0 | | | 0 | 0 | | | | | | 0 | | | 0 | | | | | | | 0 | | #VALUE! | #VALUE! |
| | | | | | | | | 法適 | | | | | 0 | | | 0 | 0 | | | | | | 0 | | | 0 | | | | | | | 0 | | #VALUE! | #VALUE! |
| | | | | | | | | 法適 | | | | | 0 | | | 0 | 0 | | | | | | 0 | | | 0 | | | | | | | 0 | | #VALUE! | #VALUE! |
| | | | | | | | | 法適 | | | | | 0 | | | 0 | 0 | | | | | | 0 | | | 0 | | | | | | | 0 | | #VALUE! | #VALUE! |
| | | | | | | | | 法適 | | | | | 0 | | | 0 | 0 | | | | | | 0 | | | 0 | | | | | | | 0 | | #VALUE! | #VALUE! |
| | | | | | | | | 法適 | | | | | 0 | | | 0 | 0 | | | | | | 0 | | | 0 | | | | | | | 0 | | #VALUE! | #VALUE! |
| | | | | | | | | 法適 | | | | | 0 | | | 0 | 0 | | | | | | 0 | | | 0 | | | | | | | 0 | | #VALUE! | #VALUE! |
| | | | | | | | | 法適 | | | | | 0 | | | 0 | 0 | | | | | | 0 | | | 0 | | | | | | | 0 | | #VALUE! | #VALUE! |
| | | | | | | | | 法適 | | | | | 0 | | | 0 | 0 | | | | | | 0 | | | 0 | | | | | | | 0 | | #VALUE! | #VALUE! |
| | | | | | | | | 法適 | | | | | 0 | | | 0 | 0 | | | | | | 0 | | | 0 | | | | | | | 0 | | #VALUE! | #VALUE! |
| | | | | | | | | 法適 | | | | | 0 | | | 0 | 0 | | | | | | 0 | | | 0 | | | | | | | 0 | | #VALUE! | #VALUE! |
| | | | | | | | | 法適 | | | | | 0 | | | 0 | 0 | | | | | | 0 | | | 0 | | | | | | | 0 | | #VALUE! | #VALUE! |
| | | | | | | | | 法適 | | | | | 0 | | | 0 | 0 | | | | | | 0 | | | 0 | | | | | | | 0 | | #VALUE! | #VALUE! |

## 共通事項
### 法非適用企業

## 4②③表　一般会計等以外の特別会計に係る地方債の償還に充てるための一般会計等からの繰入れ見込額
### 法非適用企業

（単位：千円）

| 地方公共団体コード | 都道府県名 | 市区町村名等 | 団体区分 | 標準財政規模x | 特別会計名 | 事業区分 | 宅造区分 | 非適 | 元金償還金の有無 | 経常利益 | (1) 準元金/元金(3か年平均) | (2) 元金の残高(指定地方債を除く。) | (3) 算定に用いる額 (1)×(2) | (4) 計画額 | (5) 繰出基準額 | (6) 将来負担額(宅造以外) | A 地方債現在高 | B 未売出土地収入見込額 | C 固定資産 | D 控除額 | | | | | | | | | | | | | | | | (7) 将来負担額(宅造) | (8) 他会計への貸付金 | (9) 将来負担額(合計) | 標準財政規模比 (9)/x (%) |
|---|---|---|---|---|---|---|---|---|---|---|---|---|---|---|---|---|---|---|---|---|---|---|---|---|---|---|---|---|---|---|---|---|---|---|---|---|---|---|
| 314013 | 鳥取県 | 日南町 | 5 | 3,396,429 | 日南町簡易水道事業特別会計 | 簡易水道 | 1 | 非適 | 有 | 有 | 0.572 | 890,401 | 509,309 | | 445,747 | 509,309 | | | | | *** | *** | *** | *** | *** | *** | *** | *** | *** | *** | *** | *** | – | | 509,309 | 15.0 |
| 314013 | 鳥取県 | 日南町 | 5 | 3,396,429 | 日南町農業集落排水事業特別会計 | 下水道 | 1 | 非適 | 有 | 有 | 0.821 | 747,124 | 613,388 | | 651,324 | 613,388 | | | | | *** | *** | *** | *** | *** | *** | *** | *** | *** | *** | *** | *** | – | | 613,388 | 18.1 |
| 314013 | 鳥取県 | 日南町 | 5 | 3,396,429 | 日南町再生可能エネルギー発電事業特別会計 | 電気 | 1 | 非適 | 無 | 無 | 0.000 | 0 | 0 | | 0 | 0 | | | | | *** | *** | *** | *** | *** | *** | *** | *** | *** | *** | *** | *** | – | | 0 | – |
| | | | | | | | | 非適 | | | | | 0 | | | 0 | | | | | *** | *** | *** | *** | *** | *** | *** | *** | *** | *** | *** | *** | 0 | | #VALUE! | #VALUE! |
| | | | | | | | | 非適 | | | | | 0 | | | 0 | | | | | *** | *** | *** | *** | *** | *** | *** | *** | *** | *** | *** | *** | 0 | | #VALUE! | #VALUE! |
| | | | | | | | | 非適 | | | | | 0 | | | 0 | | | | | *** | *** | *** | *** | *** | *** | *** | *** | *** | *** | *** | *** | 0 | | #VALUE! | #VALUE! |
| | | | | | | | | 非適 | | | | | 0 | | | 0 | | | | | *** | *** | *** | *** | *** | *** | *** | *** | *** | *** | *** | *** | 0 | | #VALUE! | #VALUE! |
| | | | | | | | | 非適 | | | | | 0 | | | 0 | | | | | *** | *** | *** | *** | *** | *** | *** | *** | *** | *** | *** | *** | 0 | | #VALUE! | #VALUE! |
| | | | | | | | | 非適 | | | | | 0 | | | 0 | | | | | *** | *** | *** | *** | *** | *** | *** | *** | *** | *** | *** | *** | 0 | | #VALUE! | #VALUE! |
| | | | | | | | | 非適 | | | | | 0 | | | 0 | | | | | *** | *** | *** | *** | *** | *** | *** | *** | *** | *** | *** | *** | 0 | | #VALUE! | #VALUE! |
| | | | | | | | | 非適 | | | | | 0 | | | 0 | | | | | *** | *** | *** | *** | *** | *** | *** | *** | *** | *** | *** | *** | 0 | | #VALUE! | #VALUE! |
| | | | | | | | | 非適 | | | | | 0 | | | 0 | | | | | *** | *** | *** | *** | *** | *** | *** | *** | *** | *** | *** | *** | 0 | | #VALUE! | #VALUE! |
| | | | | | | | | 非適 | | | | | 0 | | | 0 | | | | | *** | *** | *** | *** | *** | *** | *** | *** | *** | *** | *** | *** | 0 | | #VALUE! | #VALUE! |
| | | | | | | | | 非適 | | | | | 0 | | | 0 | | | | | *** | *** | *** | *** | *** | *** | *** | *** | *** | *** | *** | *** | 0 | | #VALUE! | #VALUE! |
| | | | | | | | | 非適 | | | | | 0 | | | 0 | | | | | *** | *** | *** | *** | *** | *** | *** | *** | *** | *** | *** | *** | 0 | | #VALUE! | #VALUE! |
| | | | | | | | | 非適 | | | | | 0 | | | 0 | | | | | *** | *** | *** | *** | *** | *** | *** | *** | *** | *** | *** | *** | 0 | | #VALUE! | #VALUE! |
| | | | | | | | | 非適 | | | | | 0 | | | 0 | | | | | *** | *** | *** | *** | *** | *** | *** | *** | *** | *** | *** | *** | 0 | | #VALUE! | #VALUE! |

## 共通事項
### 公営事業

## 4②③表　一般会計等以外の特別会計に係る地方債の償還に充てるための一般会計等からの繰入れ見込額
### 公営事業

（単位：千円）

| 地方公共団体コード | 都道府県名 | 市区町村名等 | 団体区分 | 標準財政規模x | 特別会計名 | 事業区分 | | 事業 | 元金償還金の有無 | | (1) 準元金/元金(3か年平均) | (2) 元金の残高 | (3) 算定に用いる額 (1)×(2) | (4) 計画額 | | | | | | | | | | | | | | | | | | | | | | (9) 将来負担額(合計) | 標準財政規模比 (9)/x (%) |
|---|---|---|---|---|---|---|---|---|---|---|---|---|---|---|---|---|---|---|---|---|---|---|---|---|---|---|---|---|---|---|---|---|---|---|---|---|---|
| 314013 | 鳥取県 | 日南町 | 5 | 3,396,429 | 日南町介護サービス事業特別会計 | 介護サービス | *** | 事業 | 有 | *** | 0.670 | 380,177 | 254,718 | | *** | *** | *** | *** | *** | *** | *** | *** | *** | *** | *** | *** | *** | *** | *** | *** | *** | *** | *** | *** | *** | 254,718 | 7.5 |
| 314013 | 鳥取県 | 日南町 | 5 | 3,396,429 | 日南町国民健康保険特別会計 | 国民健康保険 | *** | 事業 | | *** | | | 0 | | *** | *** | *** | *** | *** | *** | *** | *** | *** | *** | *** | *** | *** | *** | *** | *** | *** | *** | *** | *** | *** | *** | – | #VALUE! |
| 314013 | 鳥取県 | 日南町 | 5 | 3,396,429 | 日南町介護保険特別会計 | 介護保険 | *** | 事業 | | *** | | | 0 | | *** | *** | *** | *** | *** | *** | *** | *** | *** | *** | *** | *** | *** | *** | *** | *** | *** | *** | *** | *** | *** | *** | – | #VALUE! |
| 314013 | 鳥取県 | 日南町 | 5 | 3,396,429 | 日南町後期高齢者医療特別会計 | 後期高齢者医療 | *** | 事業 | | *** | | | 0 | | *** | *** | *** | *** | *** | *** | *** | *** | *** | *** | *** | *** | *** | *** | *** | *** | *** | *** | *** | *** | *** | *** | – | #VALUE! |
| | | | | | | | *** | 事業 | | *** | | | 0 | | *** | *** | *** | *** | *** | *** | *** | *** | *** | *** | *** | *** | *** | *** | *** | *** | *** | *** | *** | *** | *** | *** | – | #VALUE! |
| | | | | | | | *** | 事業 | | *** | | | 0 | | *** | *** | *** | *** | *** | *** | *** | *** | *** | *** | *** | *** | *** | *** | *** | *** | *** | *** | *** | *** | *** | *** | – | #VALUE! |
| | | | | | | | *** | 事業 | | *** | | | 0 | | *** | *** | *** | *** | *** | *** | *** | *** | *** | *** | *** | *** | *** | *** | *** | *** | *** | *** | *** | *** | *** | *** | – | #VALUE! |
| | | | | | | | *** | 事業 | | *** | | | 0 | | *** | *** | *** | *** | *** | *** | *** | *** | *** | *** | *** | *** | *** | *** | *** | *** | *** | *** | *** | *** | *** | *** | – | #VALUE! |
| | | | | | | | *** | 事業 | | *** | | | 0 | | *** | *** | *** | *** | *** | *** | *** | *** | *** | *** | *** | *** | *** | *** | *** | *** | *** | *** | *** | *** | *** | *** | – | #VALUE! |
| | | | | | | | *** | 事業 | | *** | | | 0 | | *** | *** | *** | *** | *** | *** | *** | *** | *** | *** | *** | *** | *** | *** | *** | *** | *** | *** | *** | *** | *** | *** | – | #VALUE! |
| | | | | | | | *** | 事業 | | *** | | | 0 | | *** | *** | *** | *** | *** | *** | *** | *** | *** | *** | *** | *** | *** | *** | *** | *** | *** | *** | *** | *** | *** | *** | – | #VALUE! |
| | | | | | | | *** | 事業 | | *** | | | 0 | | *** | *** | *** | *** | *** | *** | *** | *** | *** | *** | *** | *** | *** | *** | *** | *** | *** | *** | *** | *** | *** | *** | – | #VALUE! |
| | | | | | | | *** | 事業 | | *** | | | 0 | | *** | *** | *** | *** | *** | *** | *** | *** | *** | *** | *** | *** | *** | *** | *** | *** | *** | *** | *** | *** | *** | *** | – | #VALUE! |
| | | | | | | | *** | 事業 | | *** | | | 0 | | *** | *** | *** | *** | *** | *** | *** | *** | *** | *** | *** | *** | *** | *** | *** | *** | *** | *** | *** | *** | *** | *** | – | #VALUE! |
| | | | | | | | *** | 事業 | | *** | | | 0 | | *** | *** | *** | *** | *** | *** | *** | *** | *** | *** | *** | *** | *** | *** | *** | *** | *** | *** | *** | *** | *** | *** | – | #VALUE! |
| | | | | | | | *** | 事業 | | *** | | | 0 | | *** | *** | *** | *** | *** | *** | *** | *** | *** | *** | *** | *** | *** | *** | *** | *** | *** | *** | *** | *** | *** | *** | – | #VALUE! |

議案第61号

平成28年度日南町一般会計決算認定について

地方自治法（昭和22年法律第67号）第233条第3項の規定により、平成28年度日南町一般会計歳入歳出決算を別冊により本議会の認定に付する。

平成29年9月6日提出

日南町長　　増　原　　聡

議案第62号

平成28年度日南町国民健康保険特別会計決算認定について

地方自治法（昭和22年法律第67号）第233条第3項の規定により、平成28年度日南町国民健康保険特別会計歳入歳出決算を別冊により本議会の認定に付する。

平成29年9月6日提出

日南町長　　増　原　　聡

議案第63号

平成28年度日南町簡易水道事業特別会計決算認定について

地方自治法（昭和22年法律第67号）第233条第3項の規定により、平成28年度日南町簡易水道事業特別会計歳入歳出決算を別冊により本議会の認定に付する。

平成29年9月6日提出

日南町長　　増　原　　聡

議案第64号

平成28年度日南町農業集落排水事業特別会計決算認定について

地方自治法（昭和22年法律第67号）第233条第3項の規定により、平成28年度日南町農業集落排水事業特別会計歳入歳出決算を別冊により本議会の認定に付する。

平成29年9月6日提出

日南町長　　増　原　　聡

議案第65号

平成28年度日南町介護保険特別会計決算認定について

地方自治法（昭和22年法律第67号）第233条第3項の規定により、平成28年度日南町介護保険特別会計歳入歳出決算を別冊により本議会の認定に付する。

平成29年9月6日提出

日南町長　　増　原　　聡

議案第66号

平成28年度日南町介護サービス事業特別会計決算認定について

地方自治法（昭和22年法律第67号）第233条第3項の規定により、平成28年度日南町介護サービス事業特別会計歳入歳出決算を別冊により本議会の認定に付する。

平成29年9月6日提出

日南町長　　増　原　　聡

議案第67号

平成28年度日南町後期高齢者医療特別会計決算認定について

地方自治法（昭和22年法律第67号）第233条第3項の規定により、平成28年度日南町後期高齢者医療特別会計歳入歳出決算を別冊により本議会の認定に付する。

平成29年9月6日提出

日南町長　　増　原　　聡

議案第68号

平成28年度日南町再生可能エネルギー発電事業特別会計決算認定について

地方自治法（昭和22年法律第67号）第233条第3項の規定により、平成28年度日南町再生可能エネルギー発電事業特別会計歳入歳出決算を別冊により本議会の認定に付する。

平成29年9月6日提出

日南町長　　増　原　　聡

議案第69号

平成28年度日南町病院事業会計決算認定について

地方公営企業法（昭和28年法律第292号）第30条第4項の規定により、平成28年度日南町病院事業会計決算を別冊により本議会の認定に付する。

平成29年9月6日提出

日南町長　　増　原　　聡

平成２８年度

# 決算説明資料

説明資料

# 平　成　２８　年　度　決　算　資　料

## １．決算規模

①一般会計及び特別会計（病院会計を除く）の決算は次のとおりです。

| 区　　分 | | 一般会計<br>千円 | 予　算<br>執行率 | 特別会計<br>千円 | 予　算<br>執行率 | 合　　計<br>千円 | 予　算<br>執行率 |
|---|---|---|---|---|---|---|---|
| 予算現額 | | 7,051,020 | | 2,556,313 | | 9,607,333 | |
| 決算額 | 歳入額 | 6,700,329 | 95.0% | 2,372,213 | 92.8% | 9,072,542 | 94.4% |
| | 歳出額 | 6,288,338 | 89.2% | 2,363,906 | 92.5% | 8,652,244 | 90.1% |
| | 差引額 | 411,991 | | 8,307 | | 420,298 | |

②一般会計と住宅新築会計を合わせた、いわゆる普通会計の純計による決算収支状況は次のとおりです。

※決算額は会計間の歳入歳出の調整を行うため、一般会計の合計額とは異なります。平成23年度以降は一般会計のみです。　（単位：千円）

| 年度 | 歳　入 | 歳　出 | 差　引 | 翌年度に繰越すべき財源 | 実質収支 | 単年度収支 |
|---|---|---|---|---|---|---|
| 20 | 6,359,422 | 6,202,231 | 157,191 | 10,181 | 147,010 | 34,141 |
| 21 | 6,082,101 | 5,805,793 | 276,308 | 23,048 | 253,260 | 106,250 |
| 22 | 6,509,767 | 6,169,126 | 340,641 | 98,559 | 242,082 | △ 11,178 |
| 23 | 6,640,761 | 6,179,735 | 461,026 | 97,467 | 363,559 | 121,477 |
| 24 | 6,695,457 | 6,079,201 | 616,256 | 39,506 | 576,750 | 213,191 |
| 25 | 6,601,823 | 5,919,939 | 681,884 | 75,021 | 606,863 | 30,113 |
| 26 | 6,761,591 | 6,178,120 | 583,471 | 406,158 | 177,313 | △ 429,550 |
| 27 | 7,992,135 | 7,488,058 | 504,077 | 257,098 | 246,979 | 69,666 |
| 28 | 6,696,979 | 6,284,988 | 411,991 | 83,777 | 328,214 | 81,235 |
| 前年比(%) | △ 16.21 | △ 16.07 | △ 18.27 | △ 67.41 | 32.89 | △ 16.61 |

## ２．町債の状況

①償還状況・・・普通会計の町債償還状況は、次のとおりです。

### 町債の償還状況　（普通会計）

（単位：千円）

| 区分＼年度 | | 償還額<br>平成27年度 | 償還額<br>平成28年度 | 対前年度<br>増減額 | 28年度末<br>現在高 |
|---|---|---|---|---|---|
| 町債償還 | 総　額 | 764,580 | 629,347 | △ 135,233 | 6,029,239 |
| | 一般財源充当額 | 750,306 | 615,073 | △ 135,233 | |

②残高の推移

（単位：百万円）

| 区　分 | 平成24年度末 | 平成25年度末 | 平成26年度末 | 平成27年度末 | 平成28年度末 | 対前年度増 減 額 |
|---|---|---|---|---|---|---|
| 普通会計 | 5,827 | 5,601 | 5,256 | 6,032 | 6,029 | △ 3 |
| 簡易水道 | 1,083 | 983 | 913 | 924 | 890 | △ 34 |
| 農業集落排水 | 885 | 815 | 746 | 695 | 642 | △ 53 |
| 特定生活排水 | 166 | 151 | 137 | 118 | 105 | △ 13 |
| 介護サービス | 762 | 642 | 592 | 486 | 380 | △ 106 |
| 病院会計 | 1,091 | 1,007 | 915 | 860 | 757 | △ 103 |
| 合　　計 | 9,814 | 9,199 | 8,559 | 9,115 | 8,803 | △ 312 |

③償還見込み・・・普通会計の年度別償還予定額（平成２８年度借入済分）は次のとおりですが実際はこの金額にプラスして新規借入に係る償還が上乗せとなります。

町債の年度別償還見込み額

（単位：千円）

| 年度 | 元　　金 | 利　　子 | 計 |
|---|---|---|---|
| 29 | 588,730 | 29,053 | 617,783 |
| 30 | 559,936 | 23,221 | 583,157 |
| 31 | 590,419 | 18,446 | 608,865 |
| 32 | 744,081 | 13,983 | 758,064 |
| 33 | 578,937 | 10,351 | 589,288 |
| 34 | 557,077 | 8,219 | 565,296 |
| 35 | 508,622 | 6,274 | 514,896 |
| 36 | 460,428 | 4,718 | 465,146 |

## ３．財政構造

①歳入の構成

普通会計決算を自主財源と依存財源に区分すると、次のようになります。

自主財源、依存財源年度別比較表

（単位：千円）

| 年度／区分 | 平成26年度 | | 平成27年度 | | 平成28年度 | |
|---|---|---|---|---|---|---|
| | 決算額 | 構成比 | 決算額 | 構成比 | 決算額 | 構成比 |
| 自主財源 | 1,707,430 | 25.3% | 1,591,997 | 19.9% | 1,499,629 | 22.4% |
| 依存財源 | 5,054,161 | 74.7% | 6,400,138 | 80.1% | 5,197,350 | 77.6% |
| 計 | 6,761,591 | 100.0% | 7,992,135 | 100.0% | 6,696,979 | 100.0% |

*自主財源＝町税、分担金及び負担金、使用料、手数料、財産収入、寄附金、繰入金
繰越金、諸収入。

普通会計経常的収入・臨時的収入年度別比較

（単位：千円）

| 年度／区分 | 平成26年度 | | 平成27年度 | | 平成28年度 | |
|---|---|---|---|---|---|---|
| | 決算額 | 構成比 | 決算額 | 構成比 | 決算額 | 構成比 |
| 経常的収入 | 4,160,192 | 61.5% | 4,192,575 | 52.5% | 4,092,878 | 61.1% |
| 臨時的収入 | 2,601,399 | 38.5% | 3,799,560 | 47.5% | 2,604,101 | 38.9% |
| 計 | 6,761,591 | 100.0% | 7,992,135 | 100.0% | 6,696,979 | 100.0% |

*経常的収入＝毎年度継続的にしかも安定的に確保できる見込みの収入。
町税、普通交付税、譲与税、各種交付金（利子割、配当割、自動車取得税、株式譲渡、交通安全対策）と、分担金、負担金、使用料、手数料、国県補助金、財産収入、諸収入の一部。

②歳出の構成

（単位：千円）

| 区分＼年度 | | 平成24年度 | | 平成25年度 | | 平成26年度 | | 平成27年度 | | 平成28年度 | | | | | |
|---|---|---|---|---|---|---|---|---|---|---|---|---|---|---|---|
| | | 決算額 | 構成比 | 決算額 | 構成比 | 決算額 | 構成比 | 決算額 | 構成比 | 決算額 | 構成比 | 対前年度 増減額 | 対前年度 増減率(%) | 主な増加要因 | 主な減少要因 |
| 義務的経費 | 人件費 | 671,383 | 11.0% | 680,919 | 11.5% | 673,471 | 10.9% | 709,720 | 9.5% | 743,380 | 11.8% | 33,660 | 4.7 | 委員等報酬(2,286)<br>特別職給(2,127)<br>職員給与(43,328) | 議員報酬(2,687)<br>共済組合負担金(10,725)<br>退職手当組合負担金等(8,984) |
| | 扶助費 | 317,225 | 5.2% | 310,361 | 5.2% | 349,739 | 5.7% | 327,438 | 4.4% | 351,266 | 5.6% | 23,828 | 7.3 | 社会福祉費(31,908)<br>老人福祉費(28)<br>衛生費(92)<br>教育費(319) | 児童福祉費(328)<br>生活保護費(8,191) |
| | 公債費 | 913,182 | 15.1% | 846,146 | 14.3% | 813,812 | 13.2% | 764,582 | 10.2% | 629,347 | 10.0% | △ 135,235 | △ 17.7 | | 元金償還金(125,257)<br>利子償還金(9,976) |
| 計 | | 1,901,790 | 31.3% | 1,837,426 | 31.0% | 1,837,022 | 29.8% | 1,801,740 | 24.1% | 1,723,993 | 27.4% | △ 77,747 | △ 4.3 | | |
| 投資的経費 | 普通建設 | 1,042,369 | 17.2% | 974,731 | 16.5% | 956,248 | 15.4% | 2,387,264 | 31.8% | 999,936 | 15.9% | △ 1,387,328 | △ 58.1 | | |
| | 補助 | 491,607 | 8.1% | 249,581 | 4.2% | 292,533 | 4.7% | 516,921 | 6.9% | 399,425 | 6.4% | △ 117,496 | △ 22.7 | | 橋梁維持管理事業(16,159)<br>道路新設改良事業(16,719) |
| | 単独 | 550,762 | 9.1% | 725,150 | 12.3% | 663,715 | 10.7% | 1,870,343 | 24.9% | 600,511 | 9.5% | △ 1,269,832 | △ 67.9 | 定住住宅整備事業(33,141)<br>地域子育て支援事業(4,198)<br>タウンズネット管理運営事務(11,394) | 道の駅整備工事(皆減)<br>総合文化センター改修工事(皆減)<br>テニスコート改修事業(皆減)<br>日南町防災基地整備(皆減)<br>塵芥処理事業(19,108) |
| | 災害復旧 | 220,568 | 3.6% | 36,709 | 0.6% | 88,210 | 1.4% | 41,415 | 0.6% | 130,357 | 2.1% | 88,942 | 214.8 | 耕地災害復旧事業<br>治山事業 | |
| 計 | | 1,262,937 | 20.8% | 1,011,440 | 17.1% | 1,044,458 | 16.8% | 2,428,679 | 32.4% | 1,130,293 | 18.0% | △ 1,298,386 | △ 53.5 | | |
| その他の経費 | 物件費 | 798,774 | 13.1% | 842,193 | 14.2% | 906,487 | 14.7% | 1,013,991 | 13.5% | 1,065,302 | 16.9% | 51,311 | 5.1 | 旅費(2,562)、需用費(26,363)、役務費(2,670)、備品購入費(17,191) | 賃金(4,893)、交際費(90) |
| | 補助費等 | 852,242 | 14.0% | 847,712 | 14.3% | 926,164 | 15.0% | 1,031,915 | 13.8% | 978,063 | 15.6% | △ 53,852 | △ 5.2 | 21世紀水田農業確立対策事業(4,619)<br>森林保全総合対策事業(34,921) | 中心地域整備事業(27,037)<br>農地中間管理事業(46,670)<br>農業後継者育成対策事業(15,232) |
| | その他 | 1,263,458 | 20.8% | 1,381,168 | 23.4% | 1,463,989 | 23.7% | 1,211,733 | 16.2% | 1,387,337 | 22.1% | 175,604 | 14.5 | 維持補修費(68,383)、積立金(264,240)、貸付金(1,653) | 繰出金(158,622) |
| 計 | | 2,914,474 | 47.9% | 3,071,073 | 51.9% | 3,296,640 | 53.4% | 3,257,639 | 43.5% | 3,430,702 | 54.6% | 173,063 | 5.3 | | |
| 合計 | | 6,079,201 | 100.0% | 5,919,939 | 100.0% | 6,178,120 | 100.0% | 7,488,058 | 100.0% | 6,284,988 | 100.0% | △ 1,203,070 | △ 16.1 | | |
| 経常経費充当一般財源額 | | 3,272,215 | 53.8% | 3,169,890 | 53.5% | 3,048,643 | 49.3% | 3,090,839 | 41.3% | 2,946,290 | 46.9% | △ 144,549 | △ 4.7 | | |

※「その他の経費」の「その他」は、維持補修費、積立金、投資及び出資金、貸付金、繰出金。

※要因欄の数値は、比較増減額（皆増減含む。）を表す。

## ４．財政構造の弾力性

普通会計における財政力の動向、財政構造の弾力性を判断する主要財務比率の年度別推移は次のとおりです。※地方債現在高については百万円の単位

（単位：%）

| 区分／年度 | 単年度財政力指数 | 経常収支比率 | 地方債現在高 | 単年度公債費比率 | 単年度起債制限比率 | 単年度実質公債費比率 | 投資的経費比率 |
|---|---|---|---|---|---|---|---|
| 18年度 | 0.156 | 88.6 | 8,491 | 15.7 | 9.6 | 15.5 | 14.3 |
| 19年度 | 0.151 | 90.8 | 8,595 | 14.2 | 9.1 | 17.5 | 36.6 |
| 20年度 | 0.142 | 92.2 | 8,038 | 12.1 | 7.1 | 18.4 | 26.2 |
| 21年度 | 0.134 | 91.5 | 7,231 | 9.2 | 5.1 | 15.8 | 15.8 |
| 22年度 | 0.126 | 87.1 | 6,719 | 8.0 | 3.6 | 12.9 | 13.8 |
| 23年度 | 0.129 | 89.3 | 6,118 | 6.4 | 3.6 | 12.5 | 17.6 |
| 24年度 | 0.130 | 90.9 | 5,827 | 3.9 | 1.0 | 10.7 | 20.8 |
| 25年度 | 0.131 | 91.3 | 5,601 | 3.2 | 0.3 | 10.1 | 17.1 |
| 26年度 | 0.136 | 90.2 | 5,256 | 2.7 | △ 0.1 | 9.5 | 16.9 |
| 27年度 | 0.141 | 89.0 | 6,032 | 1.9 | △ 0.5 | 10.2 | 32.4 |
| 28年度 | 0.151 | 89.3 | 6,029 | 1.6 | 0.4 | 7.7 | 18.0 |

### 経常収支比率の内訳の推移

（単位：%）

| 区分／年度 | 24年度 | 25年度 | 26年度 | 27年度 | 28年度 | 前年比（差引） |
|---|---|---|---|---|---|---|
| 人件費 | 18.0 | 18.1 | 18.7 | 19.2 | 21.7 | 2.5 |
| 物件費 | 13.6 | 13.8 | 14.6 | 14.3 | 16.2 | 1.9 |
| 維持補修費 | 2.1 | 2.1 | 3.0 | 2.6 | 1.2 | △ 1.4 |
| 扶助費 | 2.4 | 2.5 | 2.4 | 2.3 | 2.0 | △ 0.3 |
| 補助費等 | 16.5 | 17.1 | 16.1 | 15.3 | 16.7 | 1.4 |
| 公債費 | 24.9 | 23.9 | 23.7 | 21.6 | 18.6 | △ 3.0 |
| 繰出金 | 13.4 | 13.8 | 11.7 | 13.7 | 12.9 | △ 0.8 |
| 経常収支比率 | 90.9 | 91.3 | 90.2 | 89.0 | 89.3 | 0.3 |

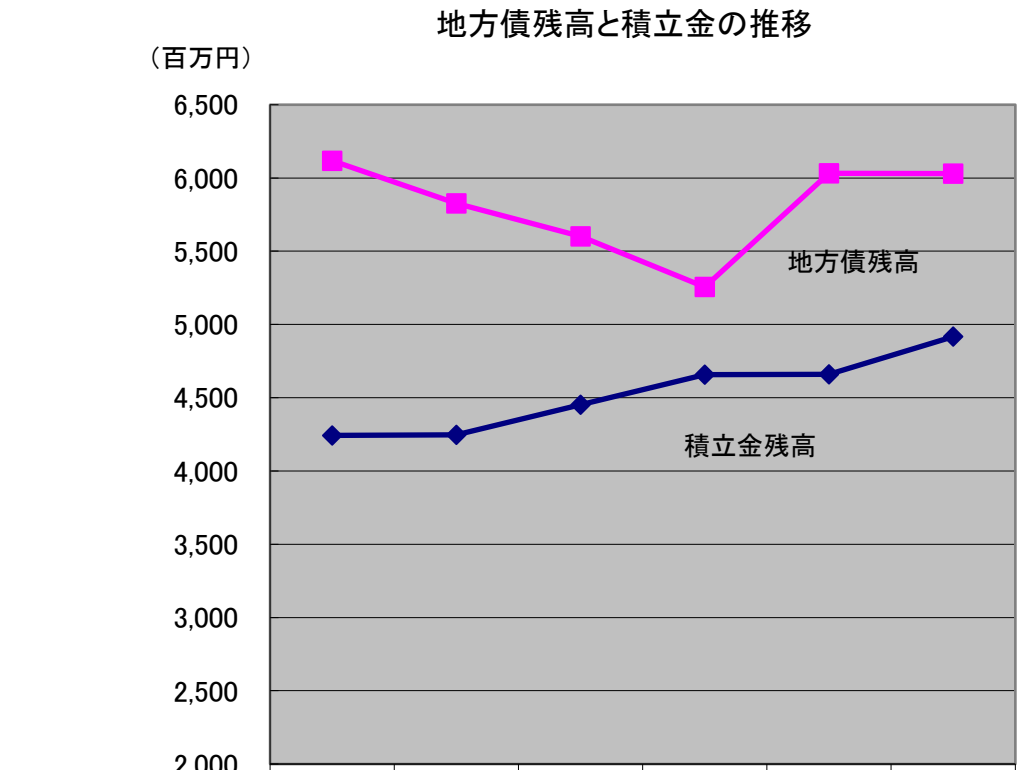


| | 23年度 | 24年度 | 25年度 | 26年度 | 27年度 | 28年度 |
|---|---|---|---|---|---|---|
| 地方債残高 | 6,118 | 5,827 | 5,601 | 5,256 | 6,032 | 6,029 |
| 基金残高（積立金） | 4,243 | 4,246 | 4,452 | 4,658 | 4,659 | 4,917 |

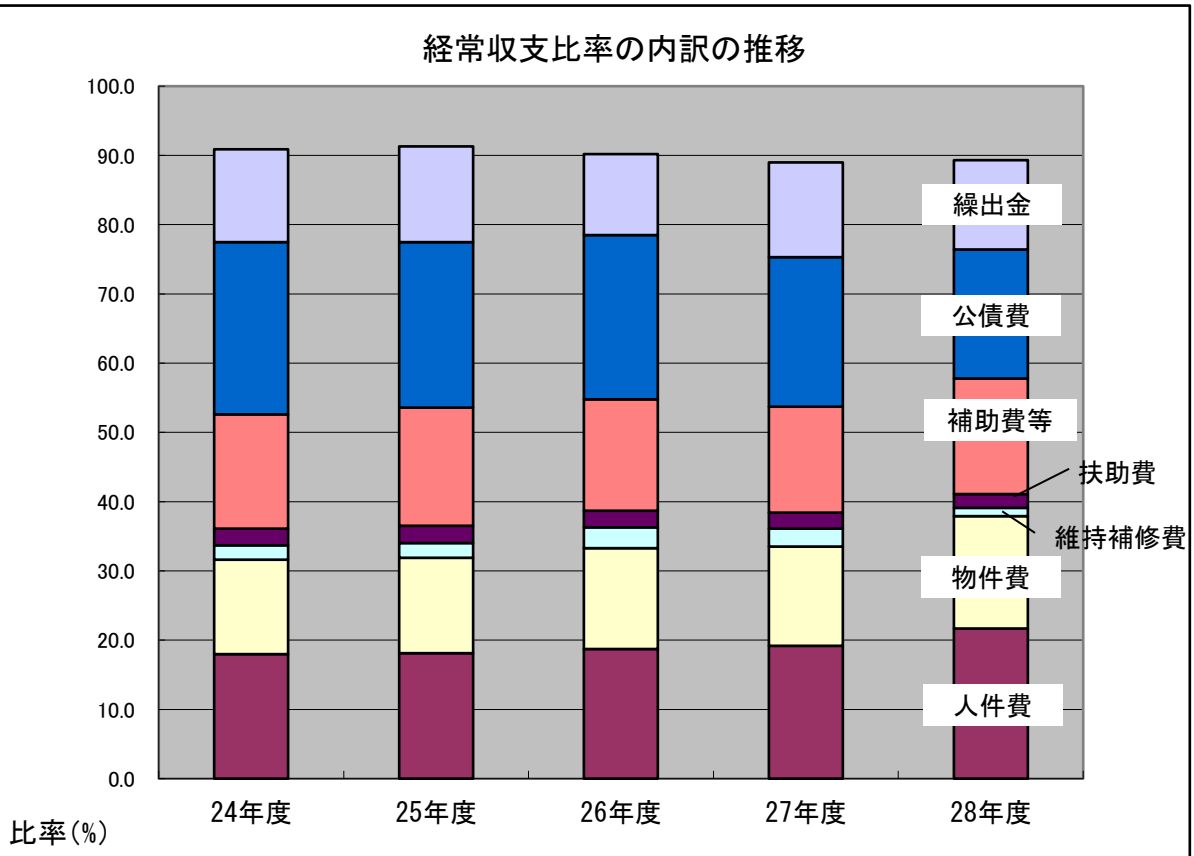

**基金現在高**

単位：百万円

| | | 23年度 | 24年度 | 25年度 | 26年度 | 27年度 | 28年度 |
|---|---|---|---|---|---|---|---|
| 積立基金 | | 3,649 | 3,649 | 3,851 | 4,055 | 4,053 | 4,311 |
| | 財政調整基金 | 1,740 | 1,743 | 1,948 | 2,053 | 2,058 | 2,063 |
| | 減債基金 | 807 | 809 | 811 | 723 | 724 | 729 |
| | 特定目的基金 | 1,102 | 1,097 | 1,092 | 1,279 | 1,271 | 1,519 |
| 定額運用基金 | | 594 | 597 | 601 | 603 | 606 | 606 |
| | 土地開発基金 | 567 | 567 | 569 | 569 | 570 | 570 |
| | その他定額運用基金 | 27 | 30 | 32 | 34 | 36 | 36 |
| 基金合計 | | 4,243 | 4,246 | 4,452 | 4,658 | 4,659 | 4,917 |
| 前年度対増減 | | 227 | 3 | 206 | 206 | 1 | 258 |

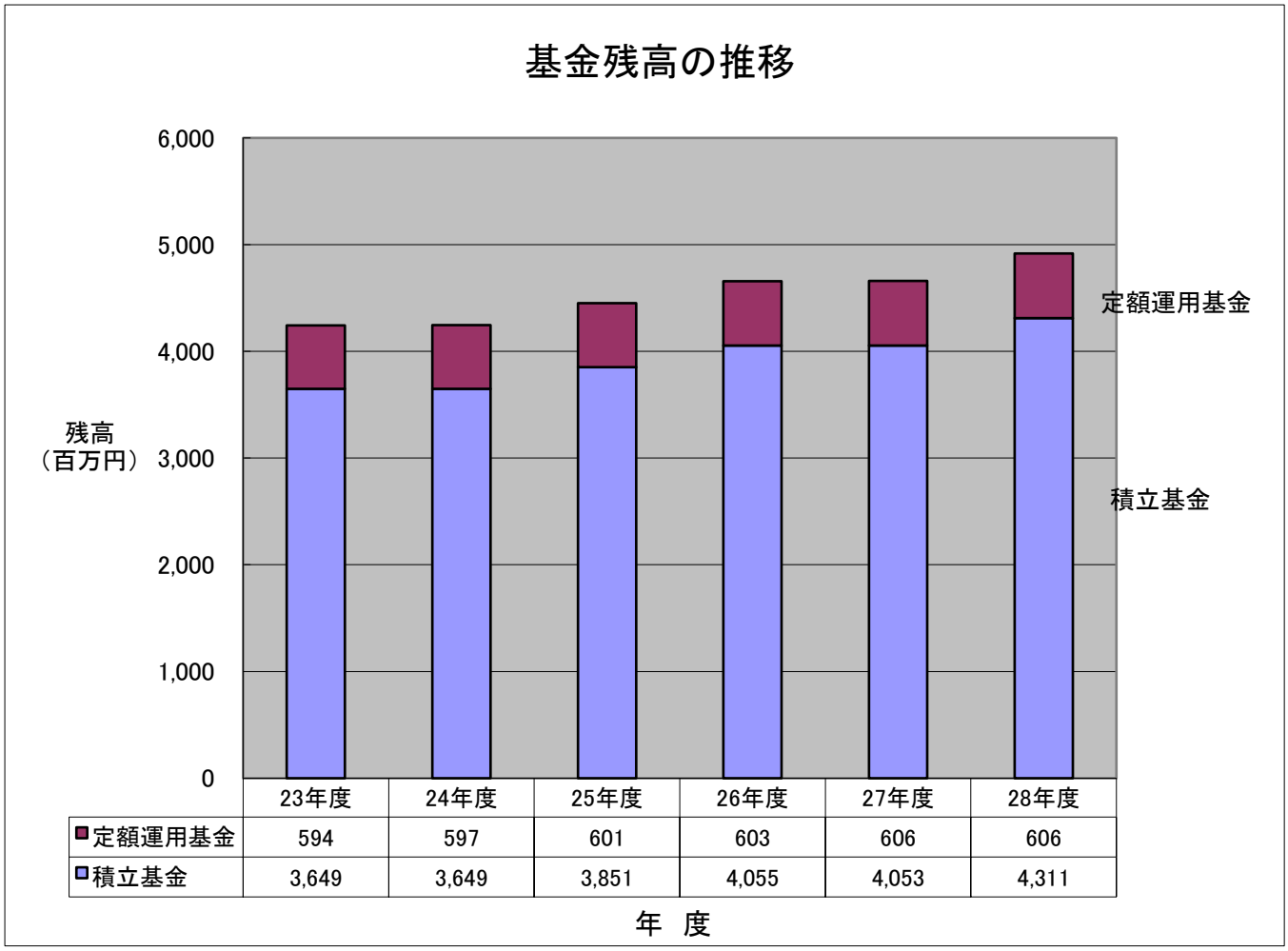

## ５．普通会計決算の状況

### （１）歳　入

（単位：千円、％）

| 区　　分 | ２７年度　A | ２８年度　B | 増減額<br>C=B-A | 伸率<br>C/A×100 |
|---|---|---|---|---|
| １．町　　税 | 439,059 | 448,308 | 9,249 | 2.1 |
| ２．地方譲与税 | 59,675 | 58,958 | △ 717 | △ 1.2 |
| （１）地方揮発油譲与税 | 18,126 | 17,220 | △ 906 | △ 5.0 |
| （２）地方道路譲与税 | 0 | 0 | 0 | ― |
| （３）自動車重量譲与税 | 41,549 | 41,738 | 189 | 0.5 |
| ３．利子割交付金 | 858 | 570 | △ 288 | △ 33.6 |
| ４．配当割交付金 | 1,796 | 1,132 | △ 664 | △ 37.0 |
| ５．株式等譲渡所得割交付金 | 1,680 | 664 | △ 1,016 | △ 60.5 |
| ６．地方消費税交付金 | 94,904 | 84,416 | △ 10,488 | △ 11.1 |
| ７．自動車取得税交付金 | 10,223 | 10,988 | 765 | 7.5 |
| ８．地方特例交付金 | 238 | 149 | △ 89 | △ 37.4 |
| ９．地方交付税 | 3,398,034 | 3,208,898 | △ 189,136 | △ 5.6 |
| （１）普通交付税 | 2,856,711 | 2,685,239 | △ 171,472 | △ 6.0 |
| （２）特別交付税 | 541,323 | 523,659 | △ 17,664 | △ 3.3 |
| １０．交通安全対策特別交付金 | 762 | 777 | 15 | 2.0 |
| １１．分担金及び負担金 | 2,627 | 3,496 | 869 | 33.1 |
| １２.使　用　料 | 74,395 | 63,807 | △ 10,588 | △ 14.2 |
| （１）保　育　所 | 8,599 | 189 | △ 8,410 | △ 97.8 |
| （２）公営住宅 | 20,381 | 19,148 | △ 1,233 | △ 6.0 |
| （３）そ　の　他 | 45,415 | 44,470 | △ 945 | △ 2.1 |
| １３.手　数　料 | 16,791 | 15,385 | △ 1,406 | △ 8.4 |
| （１）法定受託事務に係るもの | 4,449 | 3,871 | △ 578 | △ 13.0 |
| （２）自治事務に係るもの | 12,342 | 11,514 | △ 828 | △ 6.7 |
| １４.国庫支出金 | 482,953 | 416,296 | △ 66,657 | △ 13.8 |
| （１）生活保護費負担金 | 50,822 | 50,896 | 74 | 0.1 |
| （２）障害者自立支援給付費等負担金等 | 76,822 | 113,472 | 36,650 | 47.7 |
| （３）普通建設事業費支出金等 | 170,653 | 143,177 | △ 27,476 | △ 16.1 |
| （４）災害復旧事業費支出金 | 11,816 | 0 | △ 11,816 | 皆減 |
| （５）委　　託　　金 | 26,282 | 2,523 | △ 23,759 | △ 90.4 |
| （６）電源立地地域対策交付金 | 4,400 | 4,400 | 0 | ― |
| （７）地方創生関係交付金 | 58,196 | 27,946 | △ 30,250 | △ 52.0 |
| （８）そ　　の　　他 | 83,962 | 73,882 | △ 10,080 | △ 12.0 |
| １５.県支出金 | 856,215 | 825,802 | △ 30,413 | △ 3.6 |
| （１）国庫財源を伴うもの | 495,532 | 417,095 | △ 78,437 | △ 15.8 |
| ①障害者自立支援負担金等 | 36,707 | 45,900 | 9,193 | 25.0 |
| ②普通建設事業支出金 | 60,953 | 51,720 | △ 9,233 | △ 15.1 |
| ③災害復旧事業支出金 | 15,392 | 4,881 | △ 10,511 | △ 68.3 |
| ④委　　託　　金 | 52,787 | 16,845 | △ 35,942 | △ 68.1 |
| ⑤電源立地促進対策交金 | 0 | 0 | 0 | ― |
| ⑥そ　　の　　他 | 329,693 | 297,749 | △ 31,944 | △ 9.7 |

| 区　　分 | ２７年度　A | ２８年度　B | 増減額<br>C=B-A | 伸率<br>C/A×100 |
|---|---|---|---|---|
| （２）県費のみのもの | 360,683 | 408,707 | 48,024 | 13.3 |
| ①普通建設事業費支出金 | 79,109 | 58,715 | △ 20,394 | △ 25.8 |
| ②災害復旧事業費支出金 | 0 | 15,727 | 15,727 | 皆増 |
| ③そ　の　他 | 281,574 | 334,265 | 52,691 | 18.7 |
| １６.財　産　収　入 | 88,740 | 90,333 | 1,593 | 1.8 |
| （１）財産運用収入 | 20,862 | 20,948 | 86 | 0.4 |
| （２）財産売払収入 | 67,878 | 69,385 | 1,507 | 2.2 |
| ①土 地 建 物 | 9,729 | 131 | △ 9,598 | △ 98.7 |
| ②立　竹　木 | 55,784 | 65,918 | 10,134 | 18.2 |
| ③そ　の　他 | 2,365 | 3,336 | 971 | 41.1 |
| １７.寄　附　金 | 11,234 | 9,348 | △ 1,886 | △ 16.8 |
| １８.繰　入　金 | 25,416 | 30,907 | 5,491 | 21.6 |
| １９.繰　越　金 | 583,470 | 504,077 | △ 79,393 | △ 13.6 |
| （１）純 繰 越 金 | 177,312 | 246,979 | 69,667 | 39.3 |
| （２）繰越事業費充当財源 | 406,158 | 257,098 | △ 149,060 | △ 36.7 |
| ２０.諸　収　入 | 350,265 | 333,968 | △ 16,297 | △ 4.7 |
| （１）延 滞 金 等 | 0 | 131 | 131 | 皆増 |
| （２）預 金 利 子 | 688 | 321 | △ 367 | △ 53.3 |
| （３）貸付金元利収入 | 209,548 | 211,029 | 1,481 | 0.7 |
| （４）受託事業収入 | 1,812 | 0 | △ 1,812 | 皆減 |
| （５）雑　入 | 138,217 | 122,487 | △ 15,730 | △ 11.4 |
| ２１.地　方　債 | 1,492,800 | 588,700 | △ 904,100 | △ 60.6 |
| （１）過疎対策事業債 | 1,424,900 | 588,700 | △ 836,200 | △ 58.7 |
| （２）災害復旧事業債 | 4,800 | 0 | △ 4,800 | 皆減 |
| （３）臨時財政対策債 | 0 | 0 | 0 | ― |
| （４）その他 | 63,100 | 0 | △ 63,100 | 皆減 |
| 歳 入 合 計 | 7,992,135 | 6,696,979 | △ 1,295,156 | △ 16.2 |
| 不 納 欠 損 額 | 0 | 6,217 | 6,217 | 皆増 |

（２）歳　出

（単位：千円、％）

| 区　　分 | ２７年度　A | ２８年度　B | 増減額<br>C=B-A | 伸率<br>C/A×100 |
|---|---|---|---|---|
| １．人　　件　　費 | 709,720 | 743,380 | 33,660 | 4.7 |
| （１）議員報酬手当 | 43,005 | 40,318 | △ 2,687 | △ 6.2 |
| （２）委員等報酬 | 16,385 | 18,671 | 2,286 | 14.0 |
| （３）町長等特別職給 | 41,636 | 43,763 | 2,127 | 5.1 |
| （４）職　　員　　給 | 372,455 | 415,783 | 43,328 | 11.6 |
| ①基　本　給 | 257,738 | 283,872 | 26,134 | 10.1 |
| ②その他の手当 | 114,717 | 131,911 | 17,194 | 15.0 |
| （ア）住居手当 | 1,521 | 1,405 | △ 116 | △ 7.6 |
| （イ）通勤手当 | 5,701 | 7,001 | 1,300 | 22.8 |
| （ウ）特殊勤務手当 | 0 | 0 | 0 | ― |
| （エ）時間外勤務手当等 | 5,493 | 7,344 | 1,851 | 33.7 |
| （オ）宿日直手当 | 1,151 | 1,344 | 193 | 16.8 |
| （カ）管理職手当 | 8,422 | 9,072 | 650 | 7.7 |
| （キ）期末勤勉手当 | 92,429 | 105,745 | 13,316 | 14.4 |
| （ク）寒冷地手当 | 0 | 0 | 0 | ― |
| （ケ）児童手当 | 0 | 0 | 0 | ― |
| （コ）一時金 | 0 | 0 | 0 | ― |
| （５）臨時職員給与 | 50,488 | 57,912 | 7,424 | 14.7 |
| （６）共済組合等負担金 | 111,253 | 100,528 | △ 10,725 | △ 9.6 |
| （７）退職手当組合負担金 | 71,970 | 62,986 | △ 8,984 | △ 12.5 |
| （８）災害補償費 | 551 | 615 | 64 | 11.6 |
| （９）そ　の　他 | 1,977 | 2,804 | 827 | 41.8 |
| ２．物　　件　　費 | 1,013,991 | 1,065,302 | 51,311 | 5.1 |
| （１）賃　　金 | 96,985 | 92,092 | △ 4,893 | △ 5.0 |
| （２）旅　　費 | 14,396 | 16,958 | 2,562 | 17.8 |
| （３）交　際　費 | 1,579 | 1,489 | △ 90 | △ 5.7 |
| （４）需　用　費 | 101,610 | 127,973 | 26,363 | 25.9 |
| （５）役　務　費 | 27,394 | 30,064 | 2,670 | 9.7 |
| （６）備品購入費 | 20,681 | 37,872 | 17,191 | 83.1 |
| （７）委　託　料 | 687,057 | 687,867 | 810 | 0.1 |
| （８）そ　の　他 | 64,289 | 70,987 | 6,698 | 10.4 |
| ３．維 持 補 修 費 | 229,924 | 298,257 | 68,333 | 29.7 |
| ４．扶　　助　　費 | 327,438 | 351,266 | 23,828 | 7.3 |

＊ 町長等特別職給・・・三役の給料及び手当、　基本給・・・給料及び扶養手当
人件費その他・・・・交通指導委員報償費、消防災害共済、消防団員退職報償金

| 区　　分 | ２７年度　A | ２８年度　B | 増減額<br>C=B-A | 伸率<br>C/A×100 |
|---|---|---|---|---|
| ５．補　助　費　等 | 1,031,915 | 978,063 | △ 53,852 | △ 5.2 |
| （１）負担金・寄附金 | 236,664 | 220,153 | △ 16,511 | △ 7.0 |
| （２）補助及び交付金 | 439,971 | 400,067 | △ 39,904 | △ 9.1 |
| （３）そ　の　他 | 355,280 | 357,843 | 2,563 | 0.7 |
| ６．公　債　費 | 764,582 | 629,347 | △ 135,235 | △ 17.7 |
| （１）地方債元利償還金 | 764,580 | 629,347 | △ 135,233 | △ 17.7 |
| （２）一時借入金利息 | 2 | 0 | △ 2 | 皆減 |
| ７．積　立　金 | 23,804 | 288,044 | 264,240 | 1,110.1 |
| ８．投資・出資・貸付金 | 209,184 | 210,837 | 1,653 | 0.8 |
| ９．繰　出　金 | 748,821 | 590,199 | △ 158,622 | △ 21.2 |
| （１）国 保 会 計 | 44,576 | 43,262 | △ 1,314 | △ 2.9 |
| （２）簡易水道会計 | 129,067 | 60,503 | △ 68,564 | △ 53.1 |
| （３）農業集落排水会計 | 127,276 | 81,523 | △ 45,753 | △ 35.9 |
| （４）介護保険会計 | 149,417 | 145,153 | △ 4,264 | △ 2.9 |
| （５）介護サービス会計 | 146,862 | 126,102 | △ 20,760 | △ 14.1 |
| （６）後期高齢会計 | 149,181 | 133,526 | △ 15,655 | △ 10.5 |
| （７）基　　金 | 2,442 | 130 | △ 2,312 | △ 94.7 |
| 10.前年度繰上充用金 | 0 | 0 | 0 | ― |
| 11.普通建設事業費 | 2,387,264 | 999,936 | △ 1,387,328 | △ 58.1 |
| （１）補助事業費 | 516,921 | 399,425 | △ 117,496 | △ 22.7 |
| （２）単独事業費 | 1,866,588 | 592,921 | △ 1,273,667 | △ 68.2 |
| （３）県営事業負担金 | 3,755 | 3,852 | 97 | 2.6 |
| （４）受託事業費 | 0 | 3,738 | 3,738 | 皆増 |
| 12.災害復旧事業費 | 41,415 | 130,357 | 88,942 | 214.8 |
| （１）補助事業費 | 18,529 | 5,229 | △ 13,300 | △ 71.8 |
| （２）単独事業費 | 22,886 | 125,128 | 102,242 | 446.7 |
| 歳　出　合　計 | 7,488,058 | 6,284,988 | △ 1,203,070 | △ 16.1 |

（３）差　　引

（単位：千円、％）

| 区　　分 | ２７年度　A | ２８年度　B | 増減額<br>C=B-A | 伸率<br>C/A×100 |
|---|---|---|---|---|
| 歳 入 歳 出 差 引 | 504,077 | 411,991 | △ 92,086 | △ 18.3 |

## ６．普通会計一般財源収支の状況

（１）歳　入　　（単位：千円、％）

| 一般財源の歳入の性質による区分 | 平成２７年度 | 平成２８年度 | 構成比 | 増減額 | 伸率 |
|---|---|---|---|---|---|
| 経常一般財源　A | 3,472,672 | 3,298,699 | 75.00% | △ 173,973 | △ 5.0 |
| 町税 | 439,059 | 448,308 | 10.19% | 9,249 | 2.1 |
| 地方譲与税 | 59,675 | 58,958 | 1.34% | △ 717 | △ 1.2 |
| 利子割交付金 | 858 | 570 | 0.01% | △ 288 | △ 33.6 |
| 配当割交付金 | 1,796 | 1,132 | 0.03% | △ 664 | △ 37.0 |
| 株式等譲渡所得割交付金 | 1,680 | 664 | 0.02% | △ 1,016 | △ 60.5 |
| 地方消費税交付金 | 94,904 | 84,416 | 1.92% | △ 10,488 | △ 11.1 |
| 自動車取得税交付金 | 10,223 | 10,988 | 0.25% | 765 | 7.5 |
| 地方特例交付金 | 238 | 149 | 0.00% | △ 89 | △ 37.4 |
| 普通交付税 | 2,856,711 | 2,685,239 | 61.05% | △ 171,472 | △ 6.0 |
| 交通安全対策特別交付金 | 762 | 777 | 0.02% | 15 | 2.0 |
| 諸収入・その他 | 6,766 | 7,498 | 0.17% | 732 | 10.8 |
| 臨時一般財源 | 1,249,575 | 1,099,250 | 25.00% | △ 150,325 | △ 12.0 |
| 減税補てん債及び臨時財政対策債　B | 0 | 0 | 0.00% | 0 | － |
| 特別交付税 | 541,323 | 523,659 | 11.91% | △ 17,664 | △ 3.3 |
| 繰越金・その他 | 708,252 | 575,591 | 13.09% | △ 132,661 | △ 18.7 |
| 合計 | 4,722,247 | 4,397,949 | 100.00% | △ 324,298 | △ 6.9 |

（２）歳　出

| 一般財源の充当先の歳出の性質による区分 | 平成２７年度 | 平成２８年度 | 構成比 | 増減額 | 伸率 |
|---|---|---|---|---|---|
| 経常経費充当一般財源　C | 3,090,839 | 2,946,290 | 73.92% | △ 144,549 | △ 4.7 |
| 人件費 | 665,292 | 715,431 | 17.95% | 50,139 | 7.5 |
| 物件費 | 497,881 | 535,178 | 13.43% | 37,297 | 7.5 |
| 維持補修費 | 91,813 | 41,202 | 1.03% | △ 50,611 | △ 55.1 |
| 扶助費 | 78,311 | 65,224 | 1.64% | △ 13,087 | △ 16.7 |
| 補助費等 | 531,868 | 547,437 | 13.73% | 15,569 | 2.9 |
| 公債費 | 750,308 | 615,073 | 15.43% | △ 135,235 | △ 18.0 |
| 投資・出資等 | 0 | 1,837 | 0.05% | 1,837 | 皆増 |
| 繰出金 | 475,366 | 424,908 | 10.66% | △ 50,458 | △ 10.6 |
| 臨時的経費充当一般財源 | 1,127,331 | 1,039,668 | 26.08% | △ 87,663 | △ 7.8 |
| 投資的経費　普通建設　補助 | 93,410 | 25,765 | 0.65% | △ 67,645 | △ 72.4 |
| 投資的経費　普通建設　単独 | 425,996 | 111,692 | 2.80% | △ 314,304 | △ 73.8 |
| 投資的経費　普通建設　県営事業負担金 | 55 | 0 | 0.00% | △ 55 | 皆減 |
| 投資的経費　普通建設　その他 | 0 | 0 | 0.00% | 0 | － |
| 投資的経費　普通建設（小計） | 519,461 | 137,457 | 3.45% | △ 382,004 | △ 73.5 |
| 投資的経費　災害復旧費 | 11,185 | 109,749 | 2.75% | 98,564 | 881.2 |
| 投資的経費（計） | 530,646 | 247,206 | 6.20% | △ 283,440 | △ 53.4 |
| 積立金 | 1 | 230,356 | 5.78% | 230,355 | 23035500.0 |
| 繰出金 | 222,126 | 117,306 | 2.94% | △ 104,820 | △ 47.2 |
| 補助費等・その他 | 374,558 | 444,800 | 11.16% | 70,242 | 18.8 |
| 合計 | 4,218,170 | 3,985,958 | 100.00% | △ 232,212 | △ 5.5 |

（３）差　引

| | 平成２７年度 | 平成２８年度 | 構成比 | 増減額 | 伸率 |
|---|---|---|---|---|---|
| 歳入歳出差引 | 504,077 | 411,991 | | △ 92,086 | △ 18.3 |

＊経常収支比率　(C/(A＋B)×100)　89.0%　89.3%

平成２９年８月２１日

日南町長　増　原　　聡　様

日南町監査委員　石　川　　賢

日南町監査委員　近　藤　仁　志

地方公共団体の財政の健全化に関する法律第３条第１項の規定により、平成２８年度の決算に基づく健全化判断比率について次のとおり意見書を提出する。

# 平成２８年度 日南町普通会計経営健全化審査意見書

１　審査の概要

この経営健全化審査は、町長から提出された健全化判断比率及びその算定の基礎となる事項を記載した書類が適正に作成されているかどうかを主眼として実施した。

２　審査の結果

（１）総合意見

審査に付された下記、健全化判断比率及びその算定の基礎となる事項を記載した書類は、いずれも適正に作成されているものと認められる。

| 比 率 名 | 平成２８年度 | 早期健全化基準 |
|---|---|---|
| ① 実質赤字比率 | － ％ | １５．０ ％ |
| ② 連結実質赤字比率 | － ％ | ２０．０ ％ |
| ③ 実質公債費比率 | ９．０ ％ | ２５．０ ％ |
| ④ 将来負担比率 | － ％ | ３５０．０ ％ |

（２）個別意見

①　実質赤字比率について

平成２８年度の実質収支は黒字となっており、良好と認められる。

②　連結実質赤字比率について

平成２８年度の連結実質収支は黒字となっており、良好と認められる。

③　実質公債費比率について

平成２８年度の実質公債費比率は９．０％となっており、良好な状態と認められる。

④　将来負担比率について

平成２８年度の将来負担比率は△１２９．２％となっており、良好な状態と認められる。

（３）是正改善を要する事項

特に指摘すべき事項はないが、更に健全財政の運営に努力されたい。

平成２９年８月２１日

日南町長　増　原　　聡　様

日南町監査委員　石　川　　賢

日南町監査委員　近　藤　仁　志

地方公共団体の財政の健全化に関する法律第２２条第１項の規定により、平成２８年度の決算に基づく資金不足比率について次のとおり意見書を提出する。

# 平成２８年度 日南町簡易水道事業特別会計経営健全化審査意見書

１　審査の概要

この経営健全化審査は、町長から提出された資金不足比率及びその算定の基礎となる事項を記載した書類が適正に作成されているかどうかを主眼として実施した。

２　審査の結果

（１）総合意見

審査に付された下記、資金不足比率及びその算定の基礎となる事項を記載した書類は、いずれも適正に作成されているものと認められる。

| 比 率 名 | 平成２８年度 | 経営健全化基準 |
|---|---|---|
| ① 資金不足比率 | （%）<br>－ | （%）<br>２０．０ |

（２）個別意見

①　資金不足比率について

平成２８年度の資金収支は黒字となっており、概ね良好と認められる。

（３）是正改善を要する事項

更なる経営努力を望みたい。

平成２９年８月２１日

日南町長　増　原　　聡　様

日南町監査委員　石　川　　賢

日南町監査委員　近　藤　仁　志

地方公共団体の財政の健全化に関する法律第２２条第１項の規定により、平成２８年度の決算に基づく資金不足比率について次のとおり意見書を提出する。

# 平成２８年度 日南町農業集落排水事業特別会計経営健全化審査意見書

１　審査の概要

この経営健全化審査は、町長から提出された資金不足比率及びその算定の基礎となる事項を記載した書類が適正に作成されているかどうかを主眼として実施した。

２　審査の結果

（１）総合意見

審査に付された下記、資金不足比率及びその算定の基礎となる事項を記載した書類は、いずれも適正に作成されているものと認められる。

| 比 率 名 | 平成２８年度 | 経営健全化基準 |
|---|---|---|
| ① 資金不足比率 | （%）<br>－ | （%）<br>２０．０ |

（２）個別意見

①　資金不足比率について

平成２８年度の資金収支は黒字となっており、概ね良好と認められる。

（３）是正改善を要する事項

更なる経営努力を望みたい。

平成２９年８月２１日

日南町長　増　原　　聡　様

日南町監査委員　石　川　　賢

日南町監査委員　近　藤　仁　志

地方公共団体の財政の健全化に関する法律第２２条第１項の規定により、平成２８年度の決算に基づく資金不足比率について次のとおり意見書を提出する。

# 平成２８年度 日南町再生可能エネルギー発電事業特別会計<br>経営健全化審査意見書

１　審査の概要

この経営健全化審査は、町長から提出された資金不足比率及びその算定の基礎となる事項を記載した書類が適正に作成されているかどうかを主眼として実施した。

２　審査の結果

（１）総合意見

審査に付された下記、資金不足比率及びその算定の基礎となる事項を記載した書類は、いずれも適正に作成されているものと認められる。

| 比 率 名 | 平成２８年度 | 経営健全化基準 |
|---|---|---|
| ① 資金不足比率 | （%）<br>－ | （%）<br>２０．０ |

（２）個別意見

①　資金不足比率について

平成２８年度の資金収支は黒字となっており、概ね良好と認められる。

（３）是正改善を要する事項

更なる経営努力を望みたい。

平成２９年８月２１日

日南町長　増　原　　聡　様

日南町監査委員　石　川　　賢

日南町監査委員　近　藤　仁　志

地方公共団体の財政の健全化に関する法律第２２条第１項の規定により、平成２８年度の決算に基づく資金不足比率について次のとおり意見書を提出する。

# 平成２８年度 日南町病院事業会計経営健全化審査意見書

１　審査の概要

この経営健全化審査は、町長から提出された資金不足比率及びその算定の基礎となる事項を記載した書類が適正に作成されているかどうかを主眼として実施した。

２　審査の結果

（１）総合意見

審査に付された下記、資金不足比率及びその算定の基礎となる事項を記載した書類は、いずれも適正に作成されているものと認められる。

| 比 率 名 | 平成２８年度 | 経営健全化基準 |
|---|---|---|
| ① 資金不足比率 | （%）<br>－ | （%）<br>２０．０ |

（２）個別意見

①　資金不足比率について

平成２８年度の資金収支は黒字となっており、概ね良好と認められる。

（３）是正改善を要する事項

更なる経営努力を望みたい。

平成２８年度

# 日南町一般会計、特別会計及び病院事業会計決算並びに基金運用状況審査意見書

日南町監査委員

地方自治法第２３３条第２項、第２４１条第５項及び地方公営企業法第３０条第２項の規定により、平成２８年度日南町一般会計、各特別会計及び病院事業会計の歳入歳出決算並びに基金運用状況について審査した結果、次のとおり意見書を提出する。

平成２９年８月２１日

日南町監査委員　石　川　　賢

日南町監査委員　近　藤　仁　志

日南町長　増　原　　聡　様

第１　審査した決算及び帳簿、証書等

平成 28 年度日南町一般会計歳入歳出決算

平成 28 年度日南町国民健康保険特別会計歳入歳出決算

平成 28 年度日南町簡易水道事業特別会計歳入歳出決算

平成 28 年度日南町農業集落排水事業特別会計歳入歳出決算

平成 28 年度日南町介護保険特別会計歳入歳出決算

平成 28 年度日南町介護サービス事業特別会計歳入歳出決算

平成 28 年度日南町後期高齢者医療特別会計歳入歳出決算

平成 28 年度日南町再生可能エネルギー発電事業特別会計歳入歳出決算

平成 28 年度日南町病院事業会計歳入歳出決算

上記各会計の歳入歳出決算事項別明細書及び関係諸帳簿、証拠書類

平成 28 年度日南町病院事業会計損益計算書、貸借対照表、剰余金計算書、関係諸帳簿、証拠書類

実質収支に関する調書

財産に関する調書

基金の運用状況を示す書類

第２　審査の期間

平成２９年７月２０日から同年８月２１日まで

事務調査　７月２０日、２１日、２５日、２６日、３１日、８月１日、１０日、１５日、１６日、２１日

現地調査　８月４日、８月８日（１０カ所）

第３　審査の方法

各会計歳入歳出決算書、歳入歳出決算事項別明細書、実質収支に関する調書、損益計算書、貸借対照表及び剰余金計算書について、関係課長等からの説明聴取などの方法により計数の正確性、支出命令等との符合、収支の適法性等について審査した。

また、財産に関する調書、基金の運用状況を示す書類については、適正な管理、運用がなされているかなど審査した。

第４　審査の結果

１．一般会計、特別会計決算書、歳入歳出決算事項別明細書、実質収支に関する調書、損益計算書、貸借対照表及び剰余金計算書は、法令に準拠して作成されており、関係諸帳簿及び証拠書類と照合した結果、決算計数は正確であり、執行は適正であることを確認した。

２．財産に関する調書については、土地及び建物、山林、有価証券、出資による権利、物品、債権及び基金について、調書の計数と財産台帳、歳入原簿、備品台帳、預金証書等と照合検査した結果、計数はいずれも正確であると認められた。

３．基金の運用状況では、その計数は正確であり、基金条例に基づきその目的に従って運用、管理されていると認められた。

第５　決算の総括

１．平成 28 年度の決算規模は、次表のとおりである。

（単位：千円、％）

| 年度 | 会計 | | 歳入 | 歳出 | 差引・比較増減 |
|---|---|---|---|---|---|
| 28 | 一般会計 | | 6,700,329 | 6,288,338 | 411,991 |
| | 前年度比較増減額 | | △ 1,297,155 | △ 1,205,069 | △ 92,086 |
| | 前年度比較増減率 | | △ 16.2 | △ 16.1 | |
| | 特別会計 | | 2,372,213 | 2,363,906 | 8,307 |
| | 前年度比較増減額 | | △ 362,968 | △ 323,608 | △ 39,360 |
| | 前年度比較増減率 | | △ 13.3 | △ 12.0 | |
| | 内訳 | 国民健康保険 | 735,699 | 734,949 | 750 |
| | | 簡易水道事業 | 200,103 | 199,976 | 127 |
| | | 農業集落排水事業 | 182,648 | 181,023 | 1,625 |
| | | 介護保険 | 1,022,132 | 1,017,061 | 5,071 |
| | | 介護サービス事業 | 138,786 | 138,786 | 0 |
| | | 後期高齢者医療 | 90,828 | 90,541 | 287 |
| | | 再生可能エネルギー発電事業 | 2,017 | 1,570 | 447 |
| | 合計 | | 9,072,542 | 8,652,244 | 420,298 |
| | 前年度比較増減額 | | △ 1,660,123 | △ 1,528,677 | △ 131,446 |
| | 前年度比較増減率 | | △ 15.5 | △ 15.0 | |
| 27 | 一般会計 | | 7,997,484 | 7,493,407 | 504,077 |
| | 特別会計 | | 2,735,181 | 2,687,514 | 47,667 |
| | 内訳 | 国民健康保険 | 810,756 | 809,410 | 1,346 |
| | | 簡易水道事業 | 357,291 | 352,462 | 4,829 |
| | | 農業集落排水事業 | 232,187 | 228,510 | 3,677 |
| | | 介護保険 | 1,054,070 | 1,018,544 | 35,526 |
| | | 介護サービス事業 | 180,972 | 180,972 | 0 |
| | | 後期高齢者医療 | 94,354 | 94,082 | 272 |
| | | 再生可能エネルギー発電事業 | 5,551 | 3,534 | 2,017 |
| | 合計 | | 10,732,665 | 10,180,921 | 551,744 |

一般会計と特別会計（病院事業会計除く）を合わせた決算額は、歳入で 9,072,542 千円、歳出が 8,652,244 千円であり、前年度と比較すると、歳入で 1,660,123 千円（△15.5％）歳出が 1,528,677 千円（△15.0％）の減額となっている。

また、翌年度へ繰越された額は、420,298 千円である。

２．一般会計の歳入決算の状況は、次表のとおりである。

（単位：千円、％）

| 区分<br>款 | 27年度 | | 28年度 | | 対前年度<br>増減額 | 対前年度<br>増減率 |
|---|---|---|---|---|---|---|
| | 決算額 | 構成比率 | 決算額 | 構成比率 | | |
| 依存財源 | 6,405,487 | 80.1 | 5,200,700 | 77.6 | △ 1,204,787 | △ 18.8 |
| 地方譲与税 | 59,675 | 0.8 | 58,958 | 0.9 | △ 717 | △ 1.2 |
| 利子割交付金 | 858 | 0.0 | 570 | 0.0 | △ 288 | △ 33.6 |
| 配当割交付金 | 1,796 | 0.0 | 1,132 | 0.0 | △ 664 | △ 37.0 |
| 株式等譲渡所得割交付金 | 1,680 | 0.0 | 664 | 0.0 | △ 1,016 | △ 60.5 |
| 地方消費税交付金 | 94,904 | 1.2 | 84,416 | 1.3 | △ 10,488 | △ 11.1 |
| 自動車取得税交付金 | 10,223 | 0.1 | 10,988 | 0.2 | 765 | 7.5 |
| 地方特例交付金 | 238 | 0.0 | 149 | 0.0 | △ 89 | △ 37.4 |
| 地方交付税 | 3,398,034 | 42.6 | 3,208,898 | 47.8 | △ 189,136 | △ 5.6 |
| 交通安全対策特別交付金 | 762 | 0.0 | 777 | 0.0 | 15 | 2.0 |
| 国庫支出金 | 482,953 | 6.0 | 416,296 | 6.2 | △ 66,657 | △ 13.8 |
| 県支出金 | 861,564 | 10.8 | 829,152 | 12.4 | △ 32,412 | △ 3.8 |
| 町債 | 1,492,800 | 18.7 | 588,700 | 8.8 | △ 904,100 | △ 60.6 |
| 自主財源 | 1,591,997 | 19.9 | 1,499,629 | 22.4 | △ 92,368 | △ 5.8 |
| 町税 | 439,059 | 5.5 | 448,308 | 6.7 | 9,249 | 2.1 |
| 分担金及び負担金 | 11,083 | 0.1 | 3,512 | 0.1 | △ 7,571 | △ 68.3 |
| 使用料及び手数料 | 82,730 | 1.0 | 79,176 | 1.2 | △ 3,554 | △ 4.3 |
| 財産収入 | 88,740 | 1.1 | 90,333 | 1.3 | 1,593 | 1.8 |
| 寄附金 | 11,234 | 0.1 | 9,348 | 0.1 | △ 1,886 | △ 16.8 |
| 繰入金 | 25,416 | 0.3 | 30,907 | 0.5 | 5,491 | 21.6 |
| 繰越金 | 583,470 | 7.3 | 504,077 | 7.5 | △ 79,393 | △ 13.6 |
| 諸収入 | 350,265 | 4.4 | 333,968 | 5.0 | △ 16,297 | △ 4.7 |
| 合計 | 7,997,484 | 100.00 | 6,700,329 | 100.00 | △ 1,297,155 | △ 16.2 |

一般会計歳入決算額は6,700,329千円で、前年度に比べ1,297,155千円減額となった。

これは町税、自動車取得税交付金、財産収入、繰入金が増額になったものの、地方交付税、国庫支出金、繰越金及び町債等の減額によるものである。

歳入決算額を依存財源と自主財源でみると、依存財源は 5,200,700 千円、自主財源は1,499,629 千円で、前年度に比べ依存財源は1,204,787 千円（△18.8%）の減額となり、自主財源も92,368千円（△5.8%）の減額となっている。

構成比率は、依存財源率77.6%、自主財源率22.4%で、前年度に比べ自主財源率が2.5ポイント増加している。

３．一般会計の歳出決算の状況は、次表のとおりである。

（単位：千円、%）

| 区分<br>款 | 27年度 | | 28年度 | | 対前年度<br>増減額 | 対前年度<br>増減率 |
|---|---|---|---|---|---|---|
| | 決算額 | 構成比率 | 決算額 | 構成比率 | | |
| 議会費 | 82,494 | 1.1 | 70,792 | 1.1 | △ 11,702 | △ 14.2 |
| 総務費 | 1,434,508 | 19.1 | 1,165,180 | 18.5 | △ 269,328 | △ 18.8 |
| 民生費 | 1,126,441 | 15.0 | 1,147,771 | 18.3 | 21,330 | 1.9 |
| 衛生費 | 1,227,978 | 16.4 | 1,122,772 | 17.9 | △ 105,206 | △ 8.6 |
| 農林水産業費 | 1,072,293 | 14.3 | 1,070,502 | 17.0 | △ 1,791 | △ 0.2 |
| 商工費 | 42,624 | 0.6 | 28,096 | 0.5 | △ 14,528 | △ 34.1 |
| 土木費 | 593,868 | 7.9 | 517,344 | 8.2 | △ 76,524 | △ 12.9 |
| 消防費 | 235,964 | 3.2 | 146,602 | 2.3 | △ 89,362 | △ 37.9 |
| 教育費 | 874,695 | 11.7 | 384,703 | 6.1 | △ 489,992 | △ 56.0 |
| 災害復旧費 | 37,960 | 0.5 | 5,229 | 0.1 | △ 32,731 | △ 86.2 |
| 公債費 | 764,582 | 10.2 | 629,347 | 10.0 | △ 135,235 | △ 17.7 |
| 予備費 | 0 | 0.0 | 0 | 0.0 | 0 | － |
| 合計 | 7,493,407 | 100.0 | 6,288,338 | 100.0 | △ 1,205,069 | △ 16.1 |

前年度に比べて民生費以外は減少し、歳出合計は前年度に比べて 1,205,069 千円（△16.1%）の減額となった。

歳出の構成比をみると、総務費が18.5%を占め、次いで民生費が18.3%を占めている。

翌年度への繰越明許費は、新エネルギー推進事業、森林保全総合対策事業、林道新設改良事業、道路維持管理事業、橋梁維持管理事業などで373,790千円となっている。

４．特別会計の決算状況は、次表のとおりである。

（単位：千円、％）

| 区分<br>特別会計 | 予算現額(A) | 歳入 | | 歳出 | | 差引 |
|---|---|---|---|---|---|---|
| | | 決算額(B) | (B)/(A) | 決算額(C) | (C)/(A) | |
| 国民健康保険 | 810,132 | 735,699 | 90.8 | 734,949 | 90.7 | 750 |
| 簡易水道事業 | 217,349 | 200,103 | 92.1 | 199,976 | 92.0 | 127 |
| 農業集落排水事業 | 208,244 | 182,648 | 87.7 | 181,023 | 86.9 | 1,625 |
| 介護保険 | 1,087,240 | 1,022,132 | 94.0 | 1,017,061 | 93.5 | 5,071 |
| 介護サービス事業 | 140,505 | 138,786 | 98.8 | 138,786 | 98.8 | 0 |
| 後期高齢者医療 | 90,998 | 90,828 | 99.8 | 90,541 | 99.5 | 287 |
| 再生可能エネルギー発電事業 | 1,845 | 2,017 | 109.3 | 1,570 | 85.1 | 447 |
| 合　　計 | 2,556,313 | 2,372,213 | 92.8 | 2,363,906 | 92.5 | 8,307 |

特別会計合計の予算現額2,556,313千円に対する決算総額は、歳入2,372,213千円、歳出 2,363,906 千円で、歳入歳出差引額は 8,307 千円である。前年度と比較すると歳入は362,968千円、歳出では323,608千円の減額となっている。

翌年度への繰越明許費は簡易水道事業特別会計が5,000千円、農業集落排水事業特別会計が23,901千円となっている。

日南病院事業会計は、損益計算（税抜後）において収益的収入額が、1,053,713 千円、収益的支出額1,091,195千円で、当年度純損益は△37,482千円（前年度346千円）となり、前年度繰越利益剰余金 1,609,623 千円をあわせ、当年度未処分利益剰余金は、1,572,141千円となっている。

## ５．町税等の収入未済額状況

（一般会計）

（単位：円、％）

| 区　　分 | | 調定額 | 収入済額 | 収納率 | 不納欠損額 | 収入未済額 | 前年度収入未済額 |
|---|---|---|---|---|---|---|---|
| 町　税 | 現年課税分 | 449,751,304 | 445,580,472 | 99.1 | 57,000 | 4,113,832 | 4,058,444 |
| | 滞納繰越分 | 18,877,269 | 2,727,286 | 14.4 | 6,038,448 | 10,111,535 | 14,803,625 |
| | 計 | 468,628,573 | 448,307,758 | 95.7 | 6,095,448 | 14,225,367 | 18,862,069 |
| 社会福祉費負担金 | | 2,670,253 | 2,531,587 | 94.8 | 0 | 138,666 | 44,166 |
| 児童福祉費負担金(保育料) | | 577,140 | 15,920 | 2.8 | 0 | 561,220 | 577,140 |
| 総務管理費使用料 | | 32,258,709 | 29,842,032 | 92.5 | 0 | 2,416,677 | 0 |
| 道路使用料 | | 1,504,732 | 1,504,732 | 100.0 | 0 | 0 | 542,237 |
| 住宅使用料 | | 23,795,097 | 19,148,442 | 80.5 | 0 | 4,646,655 | 3,824,555 |
| 定住促進施設使用料 | | 481,470 | 444,710 | 92.4 | 0 | 36,760 | 110,270 |
| 住宅新築資金等貸付金 | | 12,003,488 | 1,114,932 | 9.3 | 0 | 10,888,556 | 11,600,996 |
| 雑 入 | | 98,111,524 | 97,465,959 | 99.3 | 0 | 645,565 | 336,824 |
| 合　　計 | | 640,030,986 | 600,376,072 | 93.8 | 6,095,448 | 33,559,466 | 35,898,257 |

※　督促手数料は除く

（特別会計）

（単位：円、％）

| 区　　分 | 調定額 | 収入済額 | 収納率 | 不納欠損額 | 収入未済額 | 前年度収入未済額 |
|---|---|---|---|---|---|---|
| 国民健康保険税 | 121,822,158 | 109,065,261 | 89.5 | 2,523,451 | 10,233,446 | 12,439,758 |
| 水道料金 | 73,586,540 | 70,489,053 | 95.8 | 0 | 3,097,487 | 2,899,230 |
| 下水道料金・分担金 | 79,751,650 | 77,823,489 | 97.6 | 0 | 1,928,161 | 2,122,645 |
| 介護保険料 | 146,410,820 | 144,166,140 | 98.5 | 509,200 | 1,735,480 | 1,834,720 |
| 介護サービス自己負担金 | 511,599 | 0 | 0.0 | 0 | 511,599 | 511,599 |
| (介護サービス)施設使用料 | 53,700 | 0 | 0.0 | 0 | 53,700 | 53,700 |
| 後期高齢者医療保険料 | 48,322,700 | 48,458,400 | 100.3 | 2,100 | △ 137,800 | △ 164,700 |
| 合　　計 | 470,459,167 | 450,002,343 | 95.7 | 3,034,751 | 17,422,073 | 19,696,952 |

※　督促手数料は除く

収入未済額の合計は、一般会計 33,559,466 円、特別会計 17,422,073 円、合計で 50,981,539 円となっているが、9,130,199 円の不納欠損処分を行ったため、前年度より 4,613,670 円減少した。

日南病院事業会計の患者負担未収金は 8,080,682 円（前年度 8,269,434 円）であり、前年度より 188,752 円減少した。

以下、各会計の決算を審査した内容から若干の意見を述べておきたい。

１．予算管理の徹底について

平成２８年度日南町国民健康保険特別会計及び日南町後期高齢者医療特別会計において、繰越金の予算措置が行われていなかった。また、日南町再生可能エネルギー発電事業特別会計においては繰越金の一部の予算化は行われていたが全部の予算措置は行われていない。

地方公共団体の一切の収入は、それぞれ法律又は政令、条例若しくは規則の定めるところにより、あるいは契約等により徴収又は収納するものである。

もとより歳入予算は単に収入の見積であり、収入の根拠とはならないので予算上受け入れる科目がなくても、収入すべきものがあるときは、科目を設置のうえ受け入れ、さらに予算額以上に収入することも可能であるが、繰越金は、一会計年度の決算上の剰余金であり出納閉鎖時には確定するものである。議会の承認を受け次年度の財源として計上処理すべきである。

また、一般会計の歳出において民生費で２件の委託料の未払い事案が発生している。２件の事案とも委託した事業は完了しているが、委託料が年度内に支払われていなかった。これは、いずれも受託者からの請求がなかったことが原因であるが、支払の遅延は担当課の予算の執行管理が十分にできていなかったことも要因の一つである。

予算の作成及び執行は、担当課が法令、規則にのっとり責任を持って行うことが基本であるが、財政主管課と一層緊密な連携を図り、住民の信頼を損なうことのないよう厳格な予算管理に努めていただきたい。

２．未収金の回収について

未収金の回収については、毎年監査意見で取り上げているが、これは「町税等の収入未済額状況」を見てもわかるように多くの会計において不納欠損処分額を控除する前は前年度より未収金が増加しているからである。

町においてもその対策として昨年度は４回の町税等未収金取組み会議を開くなど努力をされているが、滞納繰越分の収納については目に見える効果が上がっているとは言い難い。

各担当課においては、当面、現年度分の未収をできるだけ少なくする方向で取り組まれており、その効果もあげられていることは評価したい。ちなみに住民税の徴収率は、県下の市町村において上位にランクされているところである。

項目ごとにそれぞれの内容を精査してみると、滞納者は年々固定化の傾向にあり、その額も大きくなっている。それぞれの事情もあり、債権回収の困難さも理解できるが、そうかと言って放っておき、ついには不納欠損処分で債権を放棄してしまうということでは、公平、公正という観点からも看過できない。今一度、強制執行や連帯保証人からの弁済等々、原点に立ち返り厳格な徴収を実行していただきたい。

現在、税を除く債権の回収に弁護士事務所を活用して効果を上げている地方公共団体もあると聞く。これは事業委託契約による完全成功報酬制であるという。コストはかかっても研究してみる必要があるのではなかろうか。いずれにしても現体制での未収金の徴収には限界があると認めざるを得ないので町税等未収金取組み会議で検討をしていただきたい。

３．公共施設等の管理について

公共施設等の管理計画の策定については、以前からたびたびその必要性、重要性について申し述べてきたところであるが、平成２８年度末に「日南町公共施設等総合管理計画」を作成、公表された。その努力を高く評価したい。

これは平成３０年度からスタートする公会計制度導入の前提となる固定資産台帳（貸借対照表を作成するための補助簿としての機能を持つ。）の整備が平成２７年度に終了したことにより可能になったものである。

同計画によると、現在、町が所有する公共施設を全て保有、維持し続けた際には、今後３０年間での更新費用総額は４８３億円、年平均で１６．１億円になることが予想されている。さらにそれとは別に施設維持のための光熱水費、人件費、物件費に加え、施設更新の際の解体費用などが発生し、更新時期のピークが集中しているという問題もある。

一方、日南町公共施設等建設基金の平成２８年度末現在高は１３億円であり、更新費用の１年分にも満たない状況である。

人口減少、少子高齢化をはじめとして変わりゆく社会構造や施設需要に対応して、最適規模への施設縮小や統廃合を推進してゆくことは喫緊の課題である。

この総合管理計画は、言わば総論であるので公共建築物はもとより道路、橋梁などのインフラ資産を含む各論（作業工程表）を早急に作成し、合理的、経済的な施設管理を行っていただきたい。