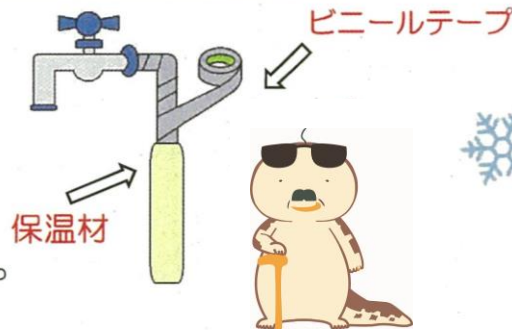


★こんな時は**水道管**が凍結しやすくなります★

→ 外気温が**氷点下4℃以下**のとき

★凍結を防ぐ方法★


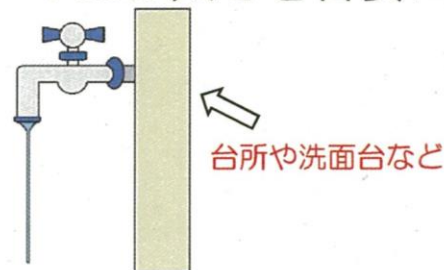
①水道管の上から保温材（ウレタン・ポリウレタン製）を上から巻きつけ、更にその上からビニールテープで巻く。



②おやすみ前に台所または洗面台などから水を流しておく。（※3mm～4mmの太さを目安に）

☆水道料金はお客さま負担です。

③長期不在の場合は、メーターボックス内の止水栓を閉めてください。



ぬるま湯でね!!



熱湯はダメです!

★凍結をした時の対処方法★

①凍結してしまった場合は蛇口にタオルなどを巻きつけてぬるま湯をゆっくりかけてください。（※熱湯は管が破裂するおそれがあります）

それでも水が出ない場合は・・・

※1 指定給水装置工事事業者へ依頼してください。

※1 指定給水装置工事事業者は、日南町HPをご覧くださいか直接、建設課上下水道室までお問合せください。

お問い合わせ

日南町役場 建設課 上下水道室

電話 82-1113



＜ボール式止水栓＞



＜伸縮止水栓＞

